



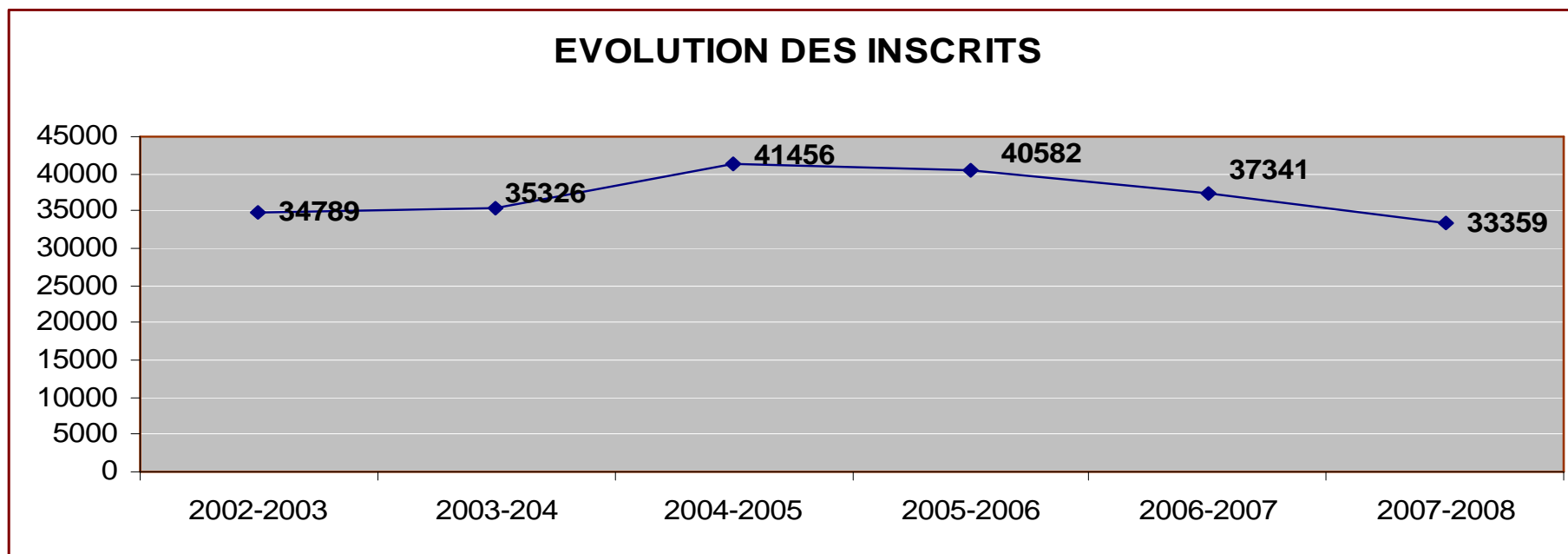
Université Cadi Ayyad

جامعة القاضي عياض

Statistiques

2003 - 2004 / 2007 - 2008

EVOLUTION DES INSCRITS





Université Cadi Ayyad

جامعة القاضي عياض

Statistiques 2003 - 2004

Etablissements	2003-2004
Faculté des Sciences / Semlalia - Marrakech	4326
Faculté des Sciences Juridiques, Economiques et Sociales - Marrakech	14329
Faculté des Lettres - Marrakech	7623
Faculté des Lettres - Béni Mellal	4164
F.Polydisciplinaire - Safi	1282
F.Polydisciplinaire – Béni Mellal	638
Faculté des Sciences et Techniques -Marrakech	965
Faculté des Sciences et Techniques -Béni Mellal	798
Faculté de Médecine et de Pharmacie - Marrakech	731
Ecole Supérieure de Technologie - Safi	351
Ecole Nationale des Sciences Appliquées – Marrakech	96
Ecole Nationale des Sciences Appliquées – Safi	23
Total	35326

Répartition des inscrits selon les Régions et les Villes Universitaires

Marrakech Tensift Elhouz / Marrakech

Etablissements	2003-2004
Faculté des Sciences / Semlalia - Marrakech	4326
Faculté des Sciences Juridiques, Economiques et Sociales - Marrakech	14329
Faculté des Lettres - Marrakech	7623
Faculté des Sciences et Techniques -Marrakech	965
Faculté de Médecine et de Pharmacie - Marrakech	731
Ecole Nationale des Sciences Appliquées – Marrakech	96
Total	28070

Tadla Azilal / Beni - Mellal

Etablissements	2003-2004
Faculté des Lettres - Béni Mellal	4164
F.Polydisciplinaire – Béni Mellal	638
Faculté des Sciences et Techniques -Béni Mellal	798
Total	5600

Abda Doukkala / Safi

Etablissements	2003-2004
F.Polydisciplinaire - Safi	1282
Ecole Supérieure de Technologie - Safi	351
Ecole Nationale des Sciences Appliquées – Safi	23
Total	1656

Etablissements à accès ouvert

Etablissements	2003-2004
Faculté des Sciences / Semlalia - Marrakech	4326
Faculté des Sciences Juridiques, Economiques et Sociales - Marrakech	14329
Faculté des Lettres - Marrakech	7623
Faculté des Lettres - Béni Mellal	4164
F.Polydisciplinaire - Safi	1282
F.Polydisciplinaire – Béni Mellal	638
Total	32362

Etablissements à accès régulé

Etablissements	2003-2004
Faculté des Sciences et Techniques -Marrakech	965
Faculté des Sciences et Techniques -Béni Mellal	798
Faculté de Médecine et de Pharmacie - Marrakech	731
Ecole Supérieure de Technologie - Safi	351
Ecole Nationale des Sciences Appliquées – Marrakech	96
Ecole Nationale de Commerce Gestion – Marrakech	*
Ecole Supérieure de Technologie - Essaouira	*
Ecole Nationale des Sciences Appliquées – Safi	23
Total	2964



Statistiques 2004 - 2005



Université Cadi Ayyad
Effectifs des étudiants inscrits en 1^{er} et 2^{ème} cycle
au titre de l'année universitaire 2004 – 2005

	1ère année / 1 ^{er} Cycle – S1		2ème année / 1 ^{er} Cycle – S3		1 ^{ère} année / 2ème Cycle (Ancien Système)		2ème / 2ème Cycle (Ancien Système)		Effectifs 1^{er} et 2^{ème} cycle	
	F	Global	F	Global	F	Global	F	Global	F	Global
Marrakech										
Faculté des Sciences Semlalia	**	2169	**	1064	**	467	**	210	**	4009 (y compris les inscrits en LA)(1)
Faculté des Sciences Juridiques Economiques et Sociales	**	4719	Inscrits en 4 modules S3 ou 4 modules S1 et S3		**	3087	**	1861	**	16674 (y compris les inscrits en LA)(1)
			**	6851						
Faculté des Lettres et des Sciences Humaines	**	3094	**	2060	**	1764	**	1122	**	8040
Faculté de Médecine et de Pharmacie (2)	83	158	105	176	108	147	84	136	560	881
Ecole Nationale des Sciences Appliquées	20	42	14	26	13	33	15	31	62	132
Faculté des Sciences et Techniques Gueliz	127	239	135	236	80	173	55	187	397	835
Ecole Nationale de Commerce et de Gestion	34	96	-	-	-	-	-	-	34	96
<i>Sous total</i>										30667

Beni - Mellal										
Faculté des Sciences et Techniques		284		227		133		153		797
Faculté des Lettres et des Sciences humaines	569	1149	745	1317	437	888	335	592	2086	3946
Faculté polydisciplinaire		741		588						1329
<i>Sous total</i>										6072
Safi										
Ecole supérieur de Technologie		217		142						359
Faculté polydisciplinaire	916	1830	635	1096					1551	2926
Ecole Nationale des Sciences Appliquées	21	37		21						58
<i>Sous total</i>										3343
Total	**		**		**		**		**	= 40082

(1) y compris les effectifs des inscrits en Licence Appliquée (voir tableau ci joint)

(2) Inscrits en 3ème et 4ème année du 2ème Cycle :

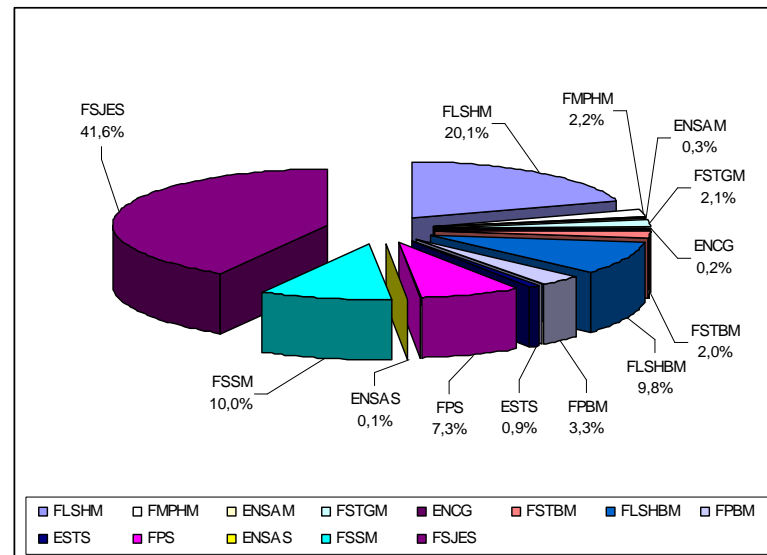
- 3ème / 2ème Cycle: F / 86 – Global / 133

- 4ème / 2ème Cycle : F / 94 – Global / 131

Effectif

<i>Etablissement</i>	<i>Effectif</i>
Faculté des Sciences Semlalia	4009
Faculté des Sciences Juridiques Economiques et Sociale	16674
Faculté des Lettres et des Sciences Humaines	8040
Faculté de Medecine et de Pharmacie	881
Ecole Nationale des Sciences Appliquées	132
Faculté des Sciences et Techniques Gueliz	835
Ecole Nationale de Commerce et de Gestion	96
Faculté des Sciences et Techniques	797
Faculté des Lettres et des Sciences humaines	3946
Faculté polydisciplinaire	1329
Ecole supérieur de Technologie	359
Faculté polydisciplinaire	2926
Ecole Nationale des Sciences Appliquées	58
Total	40082

Pourcentage



Villes Universitaires

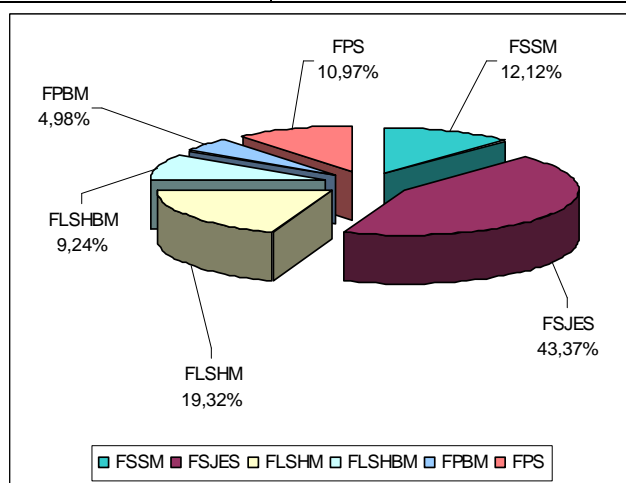
Répartition des Effectifs des Etudiants du 1^{er} et 2^{ème} cycles

Marrakech	
<i>Sous total</i>	30667
Beni - Mellal	
<i>Sous total</i>	6072
Safi	
<i>Sous total</i>	3343
Total	
	= 40082

**

Effectif S1 et S3

Etablissement	Effectif S1 et S3
FSSM	3233
FSJES	11570
FLSHM	5154
FLSHBM	2466
FPBM	1329
FPS	2926
Total	26678

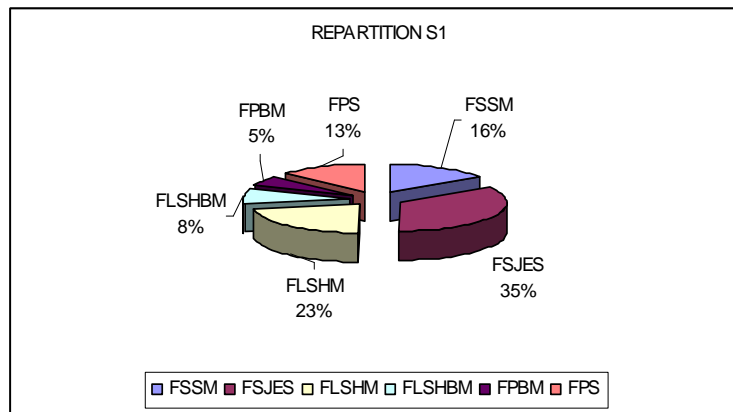


*

Effectif S1

Etablissement	Effectif S1
FSSM	2169
FSJES	4719
FLSHM	3094
FLSHBM	1149
FPBM	741
FPS	1830
Total	13702

Pourcentage

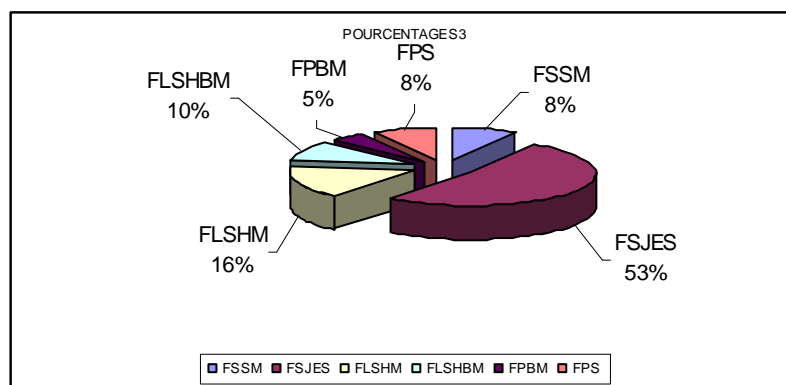


**

Effectif S3

Etablissement	Effectif S1
FSSM	1064
FSJES	6851
FLSHM	2060
FLSHBM	1317
FPBM	588
FPS	1096
Total	12967

Pourcentage



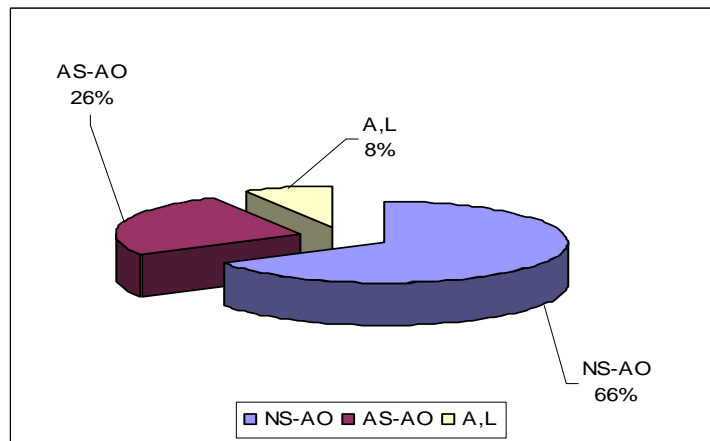
**

Nouveau système – accès ouvert
ancien système – accès ouvert
accès limité

Répartition

Nouveau système – accès ouvert	26678
Ancien système – Accès ouvert	10246
Ancien système – Accès limité	3158
	40082

Pourcentage

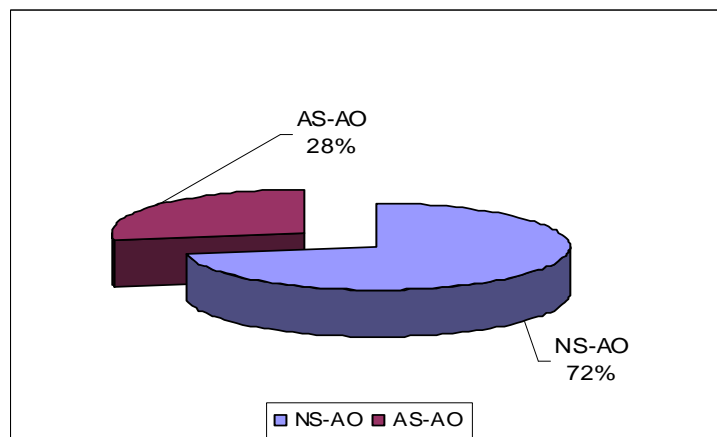


Nouveau système – Accès ouvert
Ancien système – Accès ouvert

Répartition des Effectifs

Nouveau système – Accès ouvert	26678
Ancien système – Accès ouvert	10246
Total	36924

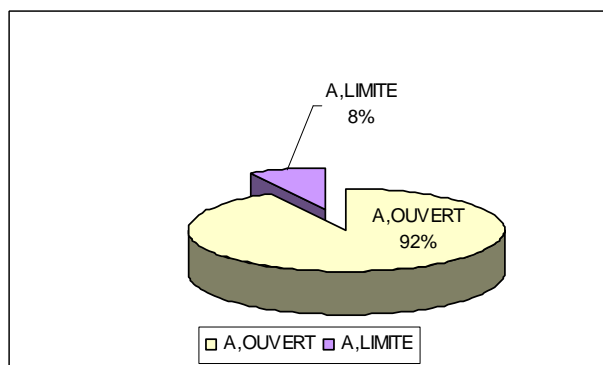
Pourcentage



Répartition des effectifs

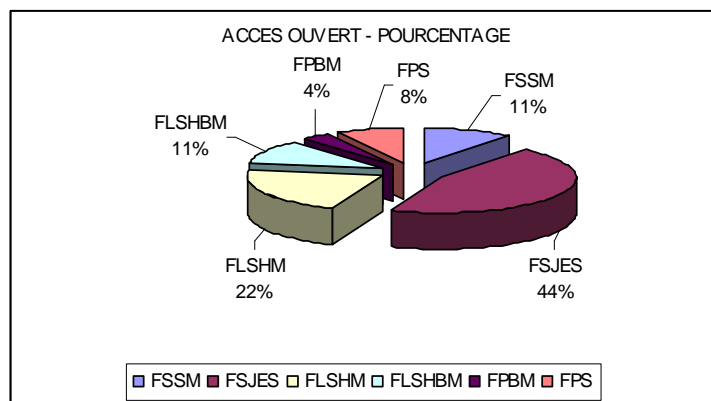
Accès ouvert	36924
Accès limité	3158
	40082

Pourcentage



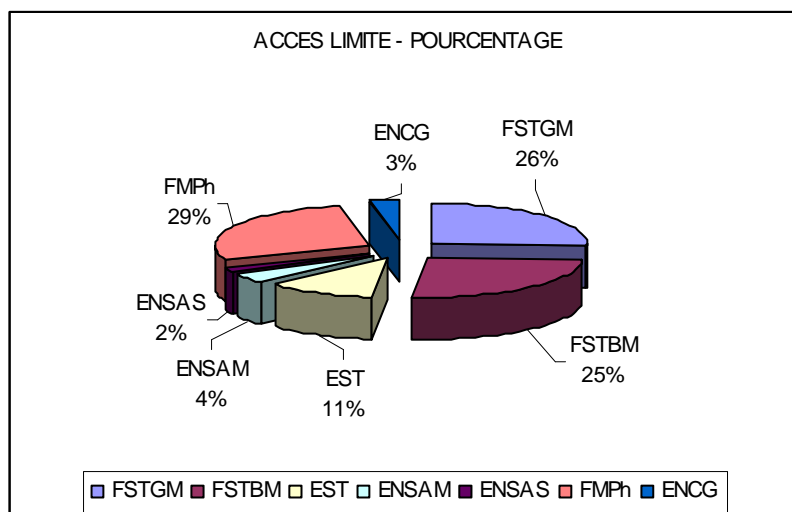
Accès Ouvert

Etablissement	Effectif
FSSM	4009
FSJES	16674
FLSHM	8040
FLSHBM	3946
FPBM	1329
FPS	2926
Total	36924



Accès limité

Etablissement	Effectif
FSTGM	835
FSTBM	797
EST	359
ENSAM	132
ENSAS	58
FMPH	881
ENCG	96
Total	3158



**

Effectifs des inscrits en Licence Appliquée

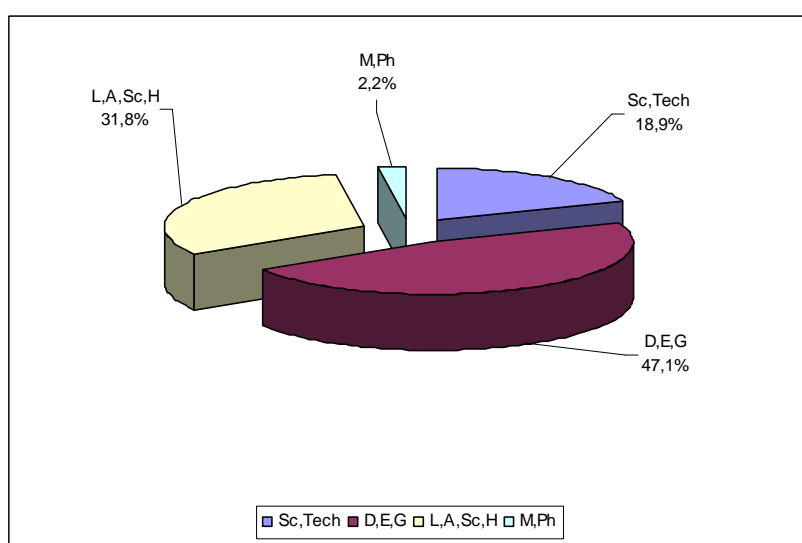
Etablissement	Intitulé de la Licence Appliquée	Effectifs de l'année universitaire 2004 - 2005	
		1 ^{ère} année	2 ^{ème} année
Faculté des Sciences Semlalia Marrakech	Mathématiques d'Aide à la Décision	14	8
	Optique – Optométrie	17	16
	Informatique	24	20
<i>Sous total</i>		55	44
Faculté des Sciences Juridiques, Economiques et Sociales Marrakech	Informatique et Techniques de Gestion	30	24
	Gestion de l'Entreprise Agricole et Agro - Alimentaire	30	26
	Management des Systèmes d'information et de Décision	25	21
<i>Sous total</i>		85	71
<i>Global</i>		140	115

*

Répartition des Effectifs des Etudiants du 1^{er} et 2^{ème} cycles par Champs Scientifiques

<i>champs Scientifiques</i>	<i>Effectifs</i>	<i>Pourcentage</i>
<i>Sciences et Techniques</i>	7588	18.9
<i>Droit, Economie et Gestion</i>	18881	47.1
<i>Lettres, Arts et Sciences Humaines</i>	12732	31.8
<i>Médecine et Pharmacie</i>	881	2.2
Total	40082	

Pourcentage de répartition des Effectifs des Etudiants du 1^{er} et 2^{ème} cycle par Champs Scientifiques



**Effectif des étudiants étrangers
Etablissements de Marrakech**

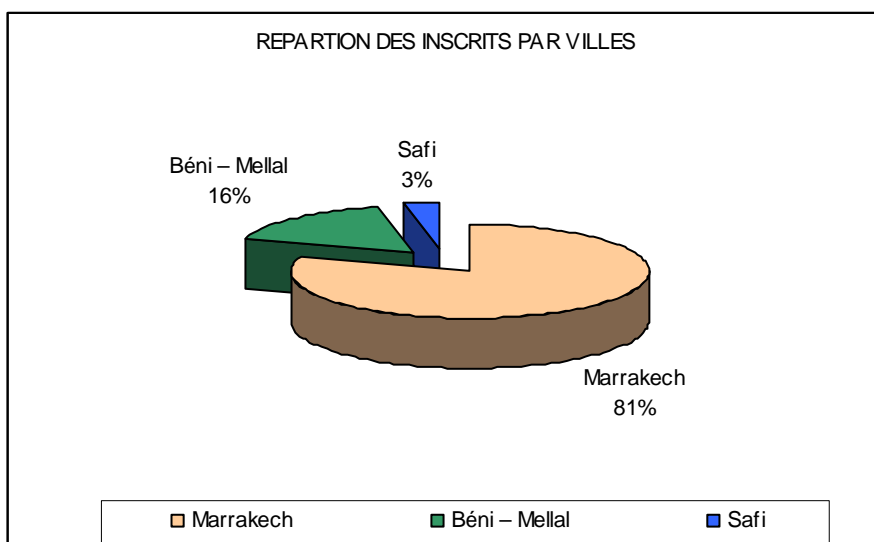
<i>Etablissement</i>	<i>Effectif</i>
Faculté des Sciences Semlalia	114
Faculté des Sciences Juridiques Economiques et Sociale	85
Faculté des Lettres et des Sciences Humaines	29
Faculté de Médecine et de Pharmacie	45
Ecole Nationale des Sciences Appliquées	10
Faculté des Sciences et Techniques Gueliz	54
Total	337

**Effectif des étudiants étrangers
Etablissements de Beni Mellal**

<i>Etablissement</i>	<i>Effectif</i>
Faculté des Sciences et techniques	64
Faculté des Lettres et des Sciences Humaines	05
Faculté polydisciplinaire	
Total	69

**Effectif des étudiants étrangers
Etablissements de Safi**

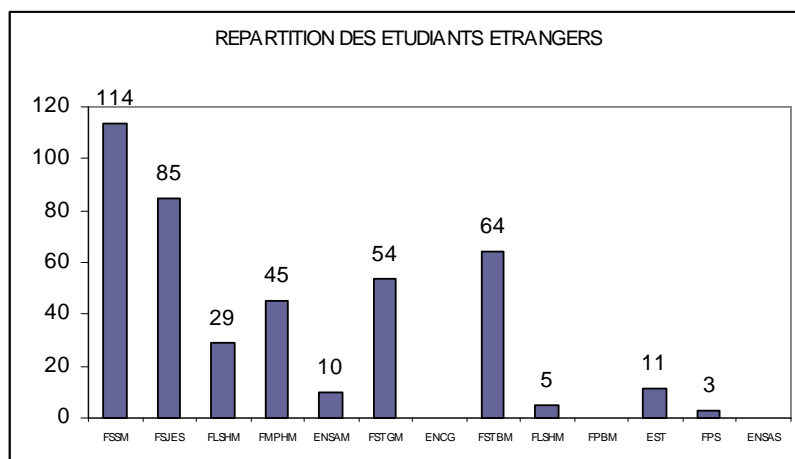
<i>Etablissement</i>	<i>Effectif</i>
Ecole Supérieur de Technologie	11
Faculté polydisciplinaire	03
Ecole Nationale des Sciences Appliquées	
Total	14



Effectif global des étudiants étrangers

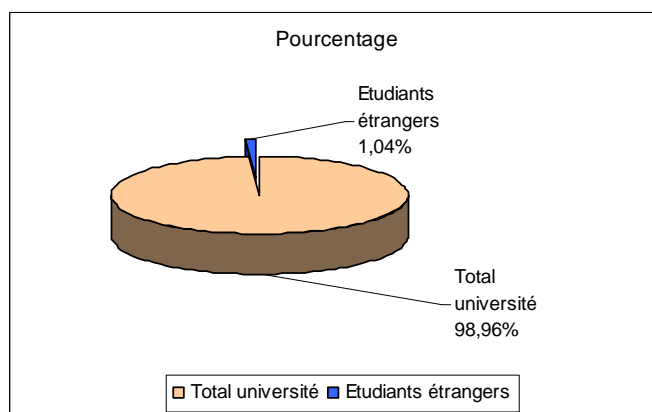
<i>Etablissement</i>	<i>Effectif</i>
Faculté des Sciences Semlalia	114
Faculté des Sciences Juridiques Economiques et Sociale	85
Faculté des Lettres et des Sciences Humaines	29
Faculté de Medecine et de Pharmacie	45
Ecole Nationale des Sciences Appliquées	10
Faculté des Sciences et Techniques Gueliz	54
Ecole Nationale de Commerce et de Gestion	
Faculté des Sciences et Techniques	64
Faculté des Lettres et des Sciences humaines	05
Faculté polydisciplinaire	
Ecole supérieur de Technologie	11
Faculté polydisciplinaire	03
Ecole Nationale des Sciences Appliquées	
Total	420

Répartition des effectifs



Pourcentage

Total Université	Etudiants étrangers	Taux
40082	420	





Université Cadi Ayyad

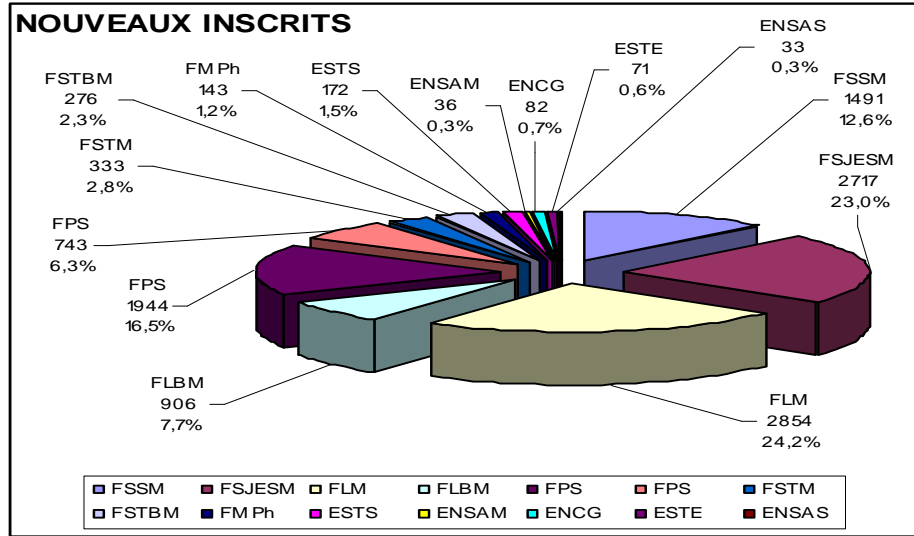
جامعة القاضي عياض

Statistiques 2005 - 2006

Effectifs des inscrits à l'UCAM 2005 / 2006

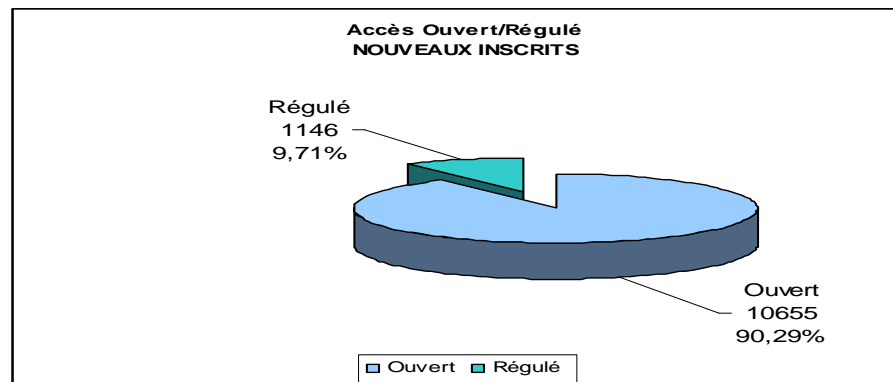
Nouveaux inscrits

POURCENTAGE ET REPARTITION DES NOUVEAUX INSCRITS



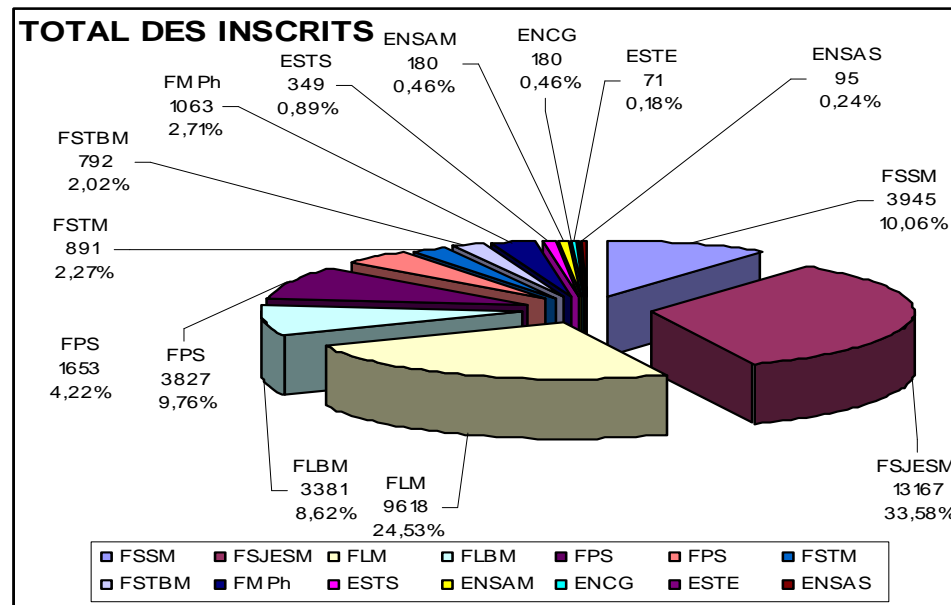
NOUVEAUX INSCRITS – REPARTITION / Accès

Etablissements	Nouveaux inscrits
Faculté des Sciences –Semlalia Marrakech	1491
Faculté des Sciences Juridiques, Economiques et Sociales	2717
Faculté des Lettres et des Sciences Humaines - Marrakech	2854
Faculté des Lettres et des Sciences Humaines - Béni Mellal	906
F.Polydisciplinaire - Safi	1944
F.Polydisciplinaire – Béni Mellal	743
Faculté des Sciences et Techniques -Marrakech	333
Faculté des Sciences et Techniques -Béni Mellal	276
Faculté de Médecine et de Pharmacie	143
Ecole Supérieure de Technologie - Safi	172
Ecole Nationale des Sciences Appliquées – Marrakech	36
Ecole Nationale de Commerce Gestion – Marrakech	82
Ecole Supérieure de Technologie - Essaouira	71
Ecole Nationale des Sciences Appliquées – Safi	33
Total	11801



EFFECTIF DES INSCRITS (1 et 2 CYCLES)

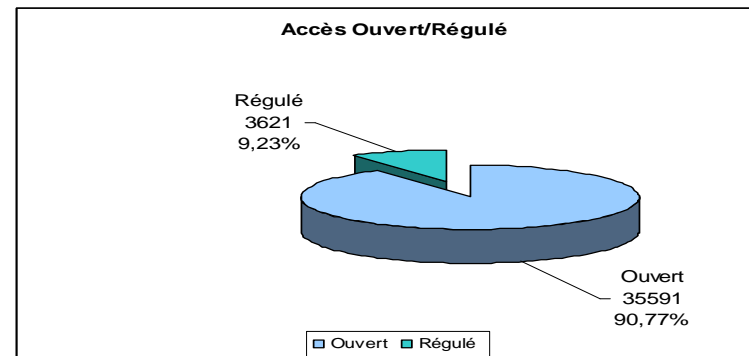
Etablissements	Total Inscrits (1 et 2 cycles)
Faculté des Sciences –Semlalia Marrakech	3945
Faculté des Sciences Juridiques, Economiques et Sociales	13167
Faculté des Lettres et des Sciences Humaines - Marrakech	9618
Faculté des Lettres et des Sciences Humaines - Béni Mellal	3381
F.Polydisciplinaire - Safi	3827
F.Polydisciplinaire – Béni Mellal	1653
Faculté des Sciences et Techniques -Marrakech	891
Faculté des Sciences et Techniques -Béni Mellal	792
Faculté de Médecine et de Pharmacie	1063
Ecole Supérieure de Technologie - Safi	349
Ecole Nationale des Sciences Appliquées – Marrakech	180
Ecole Nationale de Commerce Gestion – Marrakech	180
Ecole Supérieure de Technologie - Essaouira	71
Ecole Nationale des Sciences Appliquées – Safi	95
Total	39212



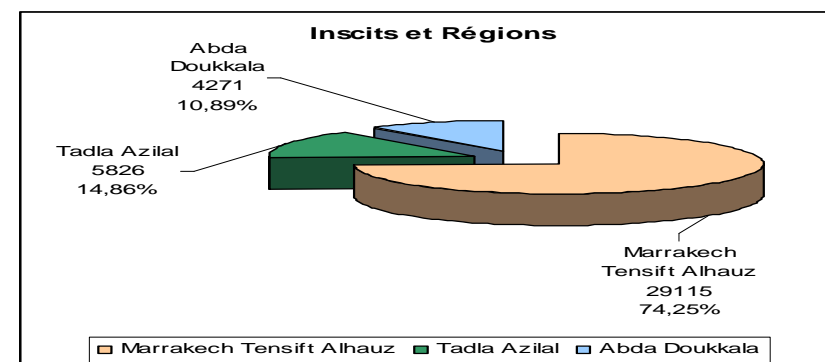
INSCRITS ET ACCES

Accès	Inscrits	Pourcentage
Ouvert	35591	90,76
Régulé	3621	9,23
Total	39212	

INSCRITS ET REGIONS



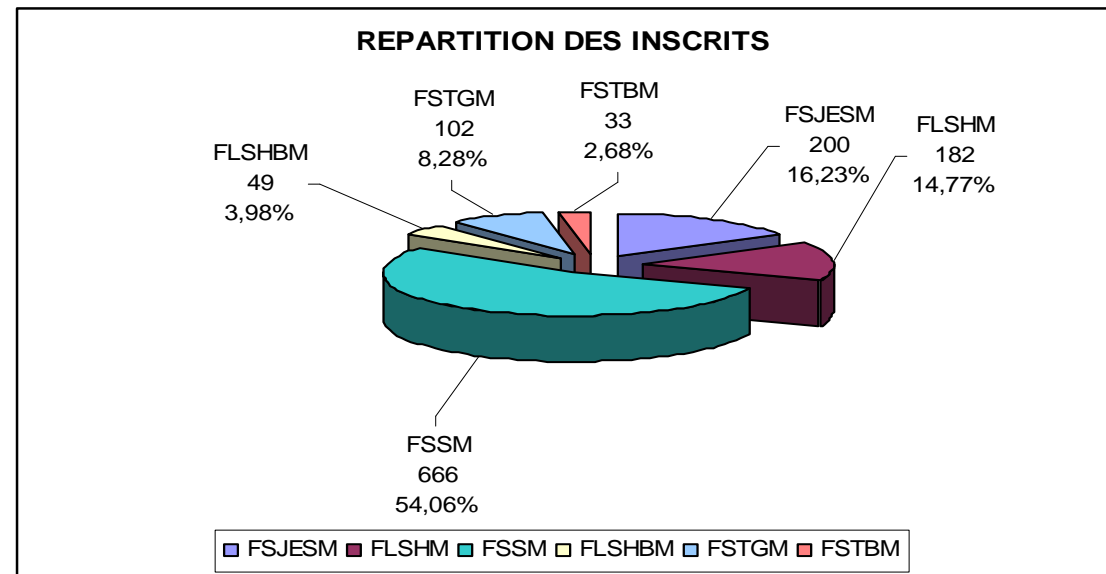
Région	Inscrits	Pourcentage
Marrakech Tensift Alhauz	29115	74,25
Tadla Azilal	5826	14,86
Abda Doukkala	4271	10,89
Total	39212	



EFFECTIF DES INSCRITS

3^{ème} Cycle

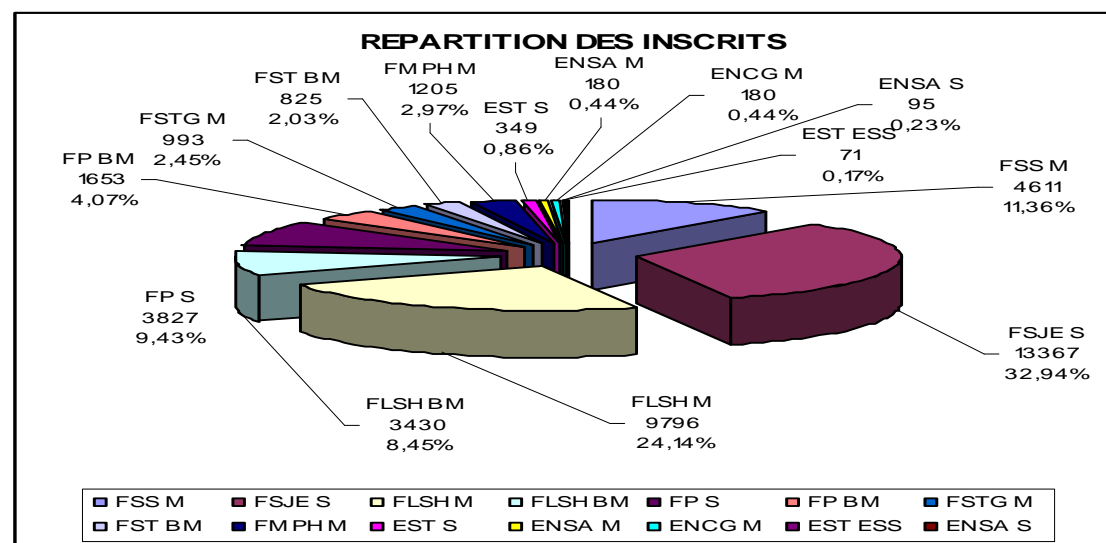
Etablissements	Nombre des étudiants inscrits en 3 ^{ème} cycle
Faculté des Lettres et des Sciences Humaines -Marrakech	182
Faculté des Sciences Semlalia - Marrakech	666
Faculté des Sciences Juridiques, Economiques et Sociales	200
Faculté des Lettres et des Sciences Humaines -BM	49
Faculté des Sciences et Techniques – Marrakech	102
Faculté de Sciences et Techniques – Beni Mellal	33
Total	1232



EFFECTIF TOTAL DES INSCRITS

1 - 2 et 3 Cycles

Etablissements	Total Inscrits (1 – 2 et 3 Cycles)
Faculté des Sciences / Semlalia - Marrakech	4611
Faculté des Sciences Juridiques, Economiques et Sociales - Marrakech	13367
Faculté des Lettres et des Sciences Humaines - Marrakech	9796
Faculté des Lettres et des Sciences Humaines - Béni Mellal	3430
F. Polydisciplinaire - Safi	3827
F. Polydisciplinaire – Béni Mellal	1653
Faculté des Sciences et Techniques -Marrakech	993
Faculté des Sciences et Techniques -Béni Mellal	825
Faculté de Médecine et de Pharmacie - Marrakech	1205
Ecole Supérieure de Technologie - Safi	349
Ecole Nationale des Sciences Appliquées – Marrakech	180
Ecole Nationale de Commerce Gestion – Marrakech	180
Ecole Supérieure de Technologie - Essaouira	71
Ecole Nationale des Sciences Appliquées – Safi	95
Total	40582



Répartition des Inscrits



Champs Disciplinaires

Sciences et Techniques

Etablissements	Total Inscrits (1 – 2 et 3 Cycles)
Faculté des Sciences / Semlalia - Marrakech	4611
F. Polydisciplinaire - Safi	918
F. Polydisciplinaire – Béni Mellal	711
Faculté des Sciences et Techniques -Marrakech	993
Faculté des Sciences et Techniques -Béni Mellal	825
Ecole Supérieure de Technologie - Safi	349
Ecole Nationale des Sciences Appliquées – Marrakech	180
Ecole Supérieure de Technologie - Essaouira	71
Ecole Nationale des Sciences Appliquées – Safi	95
Total	8753

Lettres, Sciences humaines et Arts

Etablissements	Total Inscrits (1 – 2 et 3 Cycles)
Faculté des Lettres - Marrakech	9796
Faculté des Lettres - Béni Mellal	3430
F. Polydisciplinaire - Safi	1129
Total	14355

Droit, Economie et Gestion

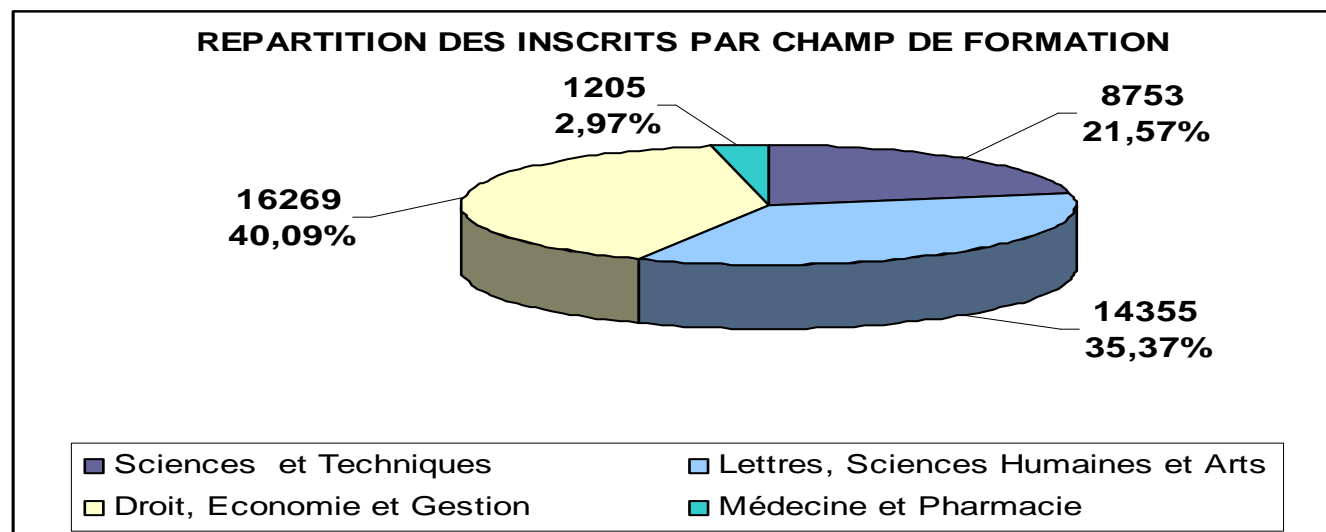
Etablissements	Total Inscrits (1 – 2 et 3 Cycles)
Faculté des Sciences Juridiques, Economiques et Sociales - Marrakech	13367
F. Polydisciplinaire - Safi	1780
F. Polydisciplinaire – Béni Mellal	942
Ecole Nationale de Commerce Gestion – Marrakech	180
Total	16269

Médecine et Pharmacie

Faculté de Médecine et de Pharmacie - Marrakech	1205
---	-------------

Répartition des Inscrits

Champs disciplinaires	Sciences et Techniques	Lettres, Sciences Humaines et Arts	Droit, Economie et Gestion	Médecine et Pharmacie	Total inscrits
Inscrits	8753	14355	16269	1205	40582



Répartition des Inscrits

Villes et Régions

Marrakech (Marrakech Tensift Alhaouz)

Etablissements	Total Inscrits (1 - 2 et 3 Cycles)
Faculté des Sciences / Semlalia - Marrakech	4611
Faculté des Sciences Juridiques, Economiques et Sociales - Marrakech	13367
Faculté des Lettres et des Sciences Humaines - Marrakech	9796
Faculté des Sciences et Techniques -Marrakech	993
Faculté de Médecine et de Pharmacie - Marrakech	1205
Ecole Nationale des Sciences Appliquées – Marrakech	180
Ecole Nationale de Commerce Gestion – Marrakech	180
Ecole Supérieure de Technologie - Essaouira	71
Total	30403

Beni Mellal (Tadla Azilal)

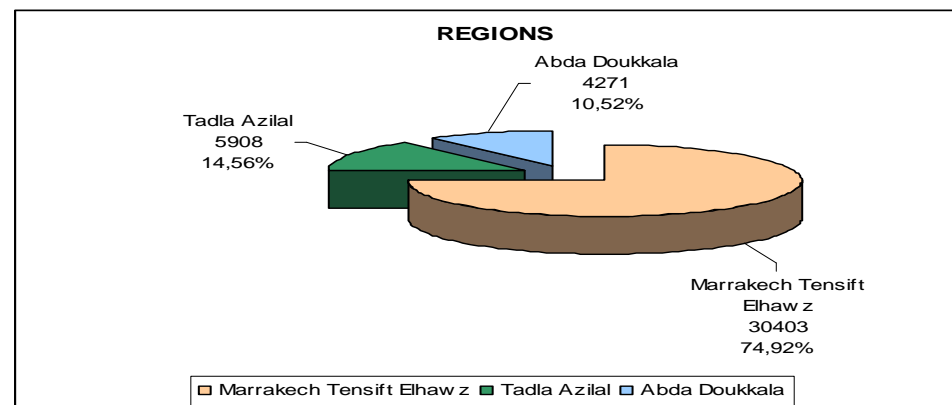
Etablissements	Total Inscrits (1 - 2 et 3 Cycles)
Faculté des Lettres et des Sciences Humaines - Marrakech	3430
F. Polydisciplinaire – Béni Mellal	1653
Faculté des Sciences et Techniques -Béni Mellal	825
Total	5908

Safi (Dokkala Abda)

Etablissements	Total Inscrits (1 - 2 et 3 Cycles)
F. Polydisciplinaire - Safi	3827
Ecole Supérieure de Technologie - Safi	349
Ecole Nationale des Sciences Appliquées - Safi	95
Total	4271

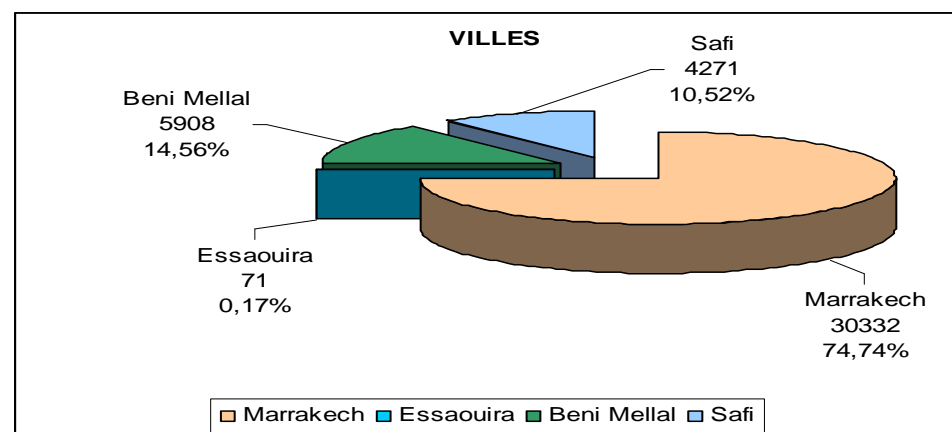
Répartition des Inscrits – Régions

Marrakech – Tensift Elhawz	Tadla Azilal	Abda Dokkala
30403	5908	4271



Répartition des Inscrits – Villes

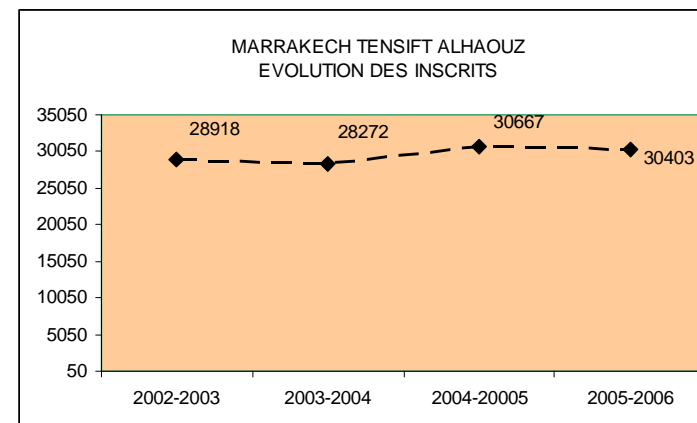
Marrakech	Essaouira	Beni Mellal	Safi
30332	71	5908	4271



Répartition et Evolution des inscrits Selon les régions

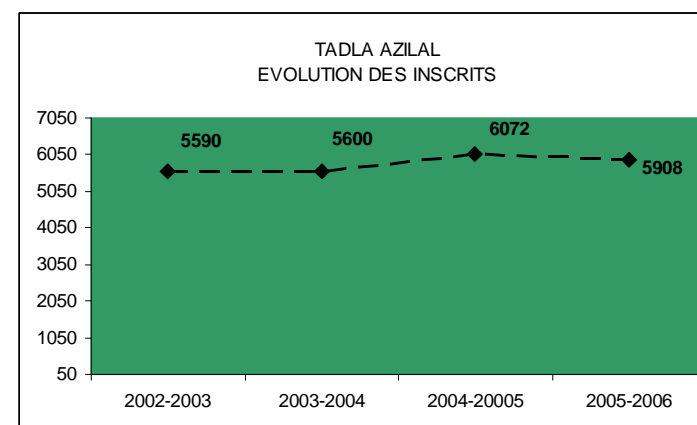
Marrakech Tensift Alhaouz

2002-2003	2003-2004	2004-20005	2005-2006
28918	28272	30667	30403



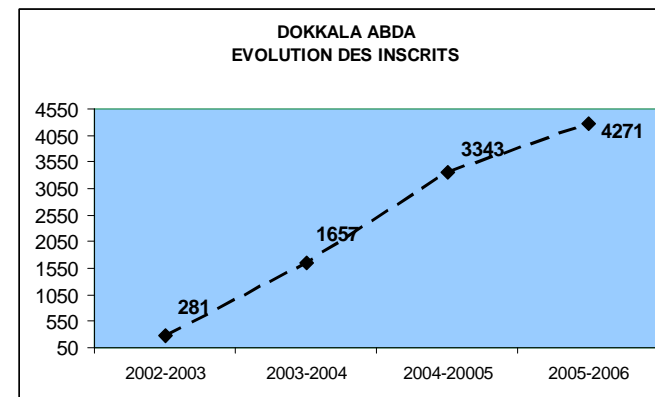
Tadla Azilal

2002-2003	2003-2004	2004-20005	2005-2006
5590	5600	6072	5908



Dokkala Abda

2002-2003	2003-2004	2004-20005	2005-2006
281	1657	3343	4271



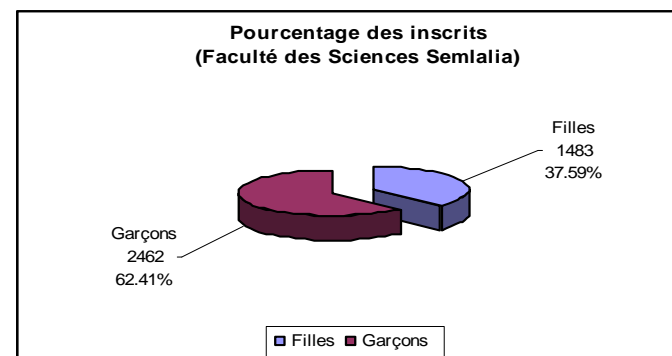

Etablissements Accès Ouvert



Faculté des Sciences Semlalia - Marrakech

Intitulé de la filière	S1				S1/S3			S3			S3/S5			S5		2 ^{ème} année 2 ^{ème} cycle			
	Global	Nouveaux	Filles		Global	Filles		Global	Filles		Global	Filles		Global	Filles		Global	Filles	
SMP	969	706	192		80	16		206	51		36	9		111	14		90	15	
SMC	215	129	77		35	12		70	34		20	12		113	42		32	6	
SMA	189	158	32		17	4		102	17		29	4		40	6		18	1	
SVI	784	487	488		146	107		160	99		66	39		211	130		60	32	
STU	37	11	0		21	10		13	6		4	1		26	10		45	17	
Total	2194	1491	789		299	149		551	207		155	65		501	202		245	71	

Effectifs des inscrits 2005 / 2006 (1 et 2 cycles)		
Global	Nouveaux	Filles
3945	1491	1483



3^{ème} Cycle : Inscrits et UFR

Inscrits

666

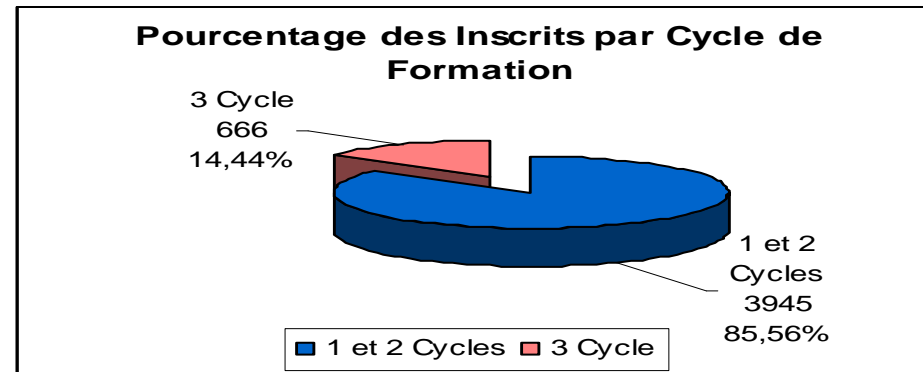
Liste des UFR accréditées

UFR	Intitulé
DESS	Procédés et Energie
DESA	Modélisation Informatique et Analyse Mathématique des Systèmes Dynamiques
	Analyse et Modèles Aléatoires
	Mathématiques appliquées
	Physique des hautes énergies et d'astrophysique
	Procédés – Eau – Environnement
	Génie Electrique
	Matériaux pour l'électronique et les capteurs
	Thermique et mécanique des fluides
	Régulation des procédés industriels
	Physico-chimie des matériaux
	Biomolécules
	Chimie des Molécules Organiques d'Intérêt Biologique et Industriel
	Physico-Chimie des Matériaux
	Chimie et Applications des Biomolécules
	Biologie et Santé
	Gestion de la Biodiversité Fossile et Actuelle
	Ecologie et Fonctionnement des Ecosystèmes Terrestres
	Qualité en Chimie et Technologie des Aliments
	Bioprocédés Microbiologiques
	Biodiversité biologie évolutive et paléontologie
	Sciences et techniques de l'eau
	Géosciences de l'Eau et de l'Environnement
Doctorat	Informatique
	Calcul formel et informatique
	Analyse et modèles aléatoires
	Synthèses caractérisations fines et applications

Les NTIC dans le domaine de la logistique et du transport.
Thermique et mécanique des fluides
Analyse et contrôle des procédés hydriques et environnementaux
Astrophysique et physique des hautes énergies
Physique et sciences des matériaux
Thermique et Mécanique des fluides
Physique et techniques nucléaires
Valorisation des produits naturels et d'hemi synthèse
Physico-Chimie des Matériaux.
Chimie Organique d'intérêt Biologique et industriel.
Physico-chimie des matériaux
Procédés et énergies
Ecologie et Fonctionnement des Ecosystèmes Terrestres
Sciences de l'eau
Biodiversité et gestion du patrimoine naturel (BGPN).
Géodynamique – Magmatique et Ressources Minérales.
Dynamique du socle et de la couverture dans les orogènes du Maroc
Identification et valorisation des ressources

Effectif des inscrits en 1^{er}, 2^{ème} et 3^{ème} Cycles

4611

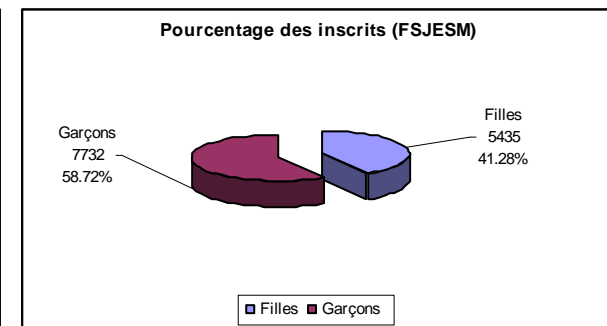
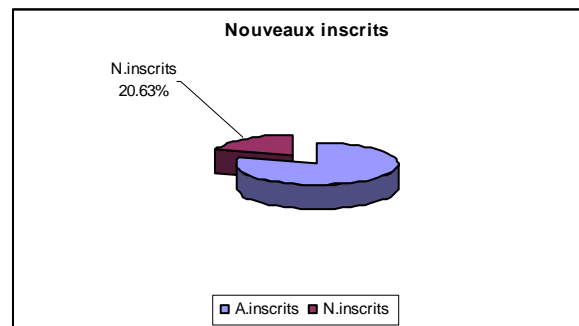




Faculté des Sciences Juridiques, Economiques et Sociales - Marrakech

Intitulé de la filière	S1				S1/S3		S3			S3/S5			S5		2 ^{ème} année 2 ^{ème} cycle				
	Global	Nouveaux	Filles		Global	Filles		Global	Filles		Global	Filles		Global	Filles		Global	Filles	
Droit Arabe	2147	1555	760		1258	534		529	246		2039	919		324	140		801	287	
Droit Français	394	292	107		149	79		117	50		256	137		36	17		95	28	
Economie	1484	870	619		818	407		245	130		1274	639		104	43		1097	293	
Total	4025	2717	1486		2225	1020		891	426		3569	1695		464	200		1993	608	

Effectifs des inscrits 2005 / 2006 (1 et 2 cycles)		
Global	Nouveaux	Filles
13167	2717	5435



3^{ème} Cycle : Inscrits et UFR

Inscrits

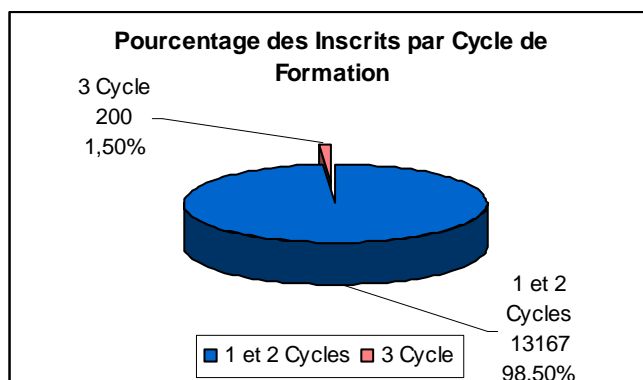
200

Liste des UFR accréditées

UFR	Intitulé
Doctorat	Analyse économique et développement
	Théorie économique et théorie quantitative
	Droit économique international et européen
	Stratégie et gestion
	علم السياسة و القانون الدستوري
	القانون المدني
Doctorat en Sciences de Gestion	
DESA	Analyse économique et développement
	Théorie économique et théorie quantitative
	Droit économique international et européen
	Stratégie
	علم السياسة و القانون الدستوري
DESS	Femmes civilisations et systèmes juridiques
	Economie du territoire et création de la richesse

Effectif des inscrits en 1^{er}, 2^{ème} et 3^{ème} Cycles

13367



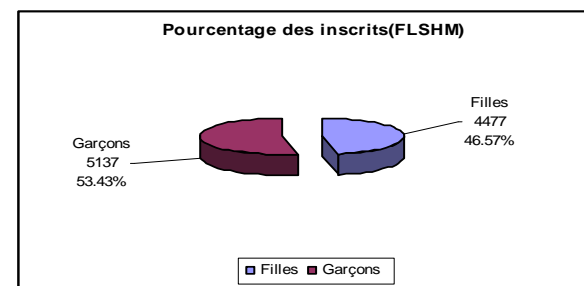
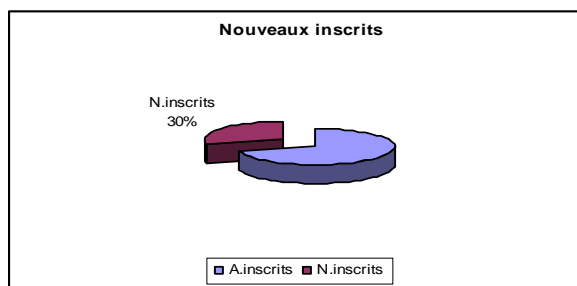


Faculté des Lettres et des Sciences Humaines - Marrakech

Intitulé de la filière	S1				S1/S3			S3			S3/S5			S5		2 ^{ème} année 2 ^{ème} cycle			
	Global	Nouveaux	Filles		Global	Filles		Global	Filles		Global	Filles		Global	Filles		Global	Filles	
Etudes Arabes	279	183	190		115	98		104	71		241	195		87	61		193	125	
Etudes Anglaises	696	602	344		375	207		262	136		196	110		282	140		180	85	
Etudes Islamiques	450	363	170		112	223		231	102		146	78		221	86		359	132	
Etudes Françaises	420	362	208		128	64		164	89		69	43		108	67		252	143	
Géographie	385	278	115		85	22		135	61		22	09		137	45		154	55	
Histoire et Civ.	325	233	84		78	32		87	27		70	35		117	56		150	60	
Philosophie	475	403	153		83	29		142	38		23	08		62	18		283	63	
Sociologie	540	455	174		193	59		229	89		64	31		105	47				
Total	3570	2879	1438		1169	734		1354	613		831	509		1119	520		1571	663	

Effectifs des inscrits 2005 / 2006 (1 et 2 cycles)

Global	Nouveaux	Filles
9614	2879	4477



3^{ème} Cycle : Inscrits et UFR

Inscrits

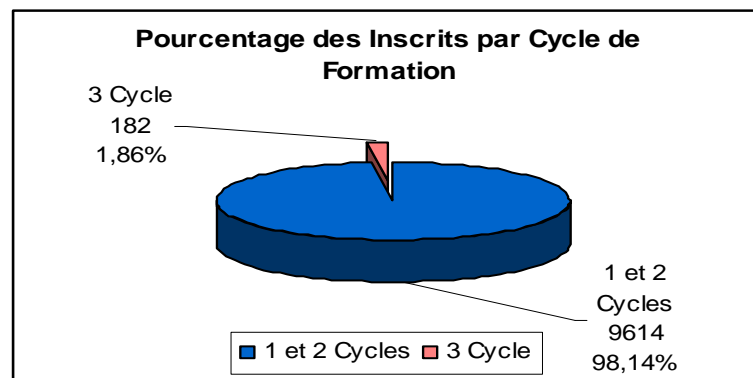
182

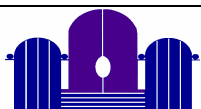
Liste des UFR accréditées

UFR	Intitulé
Doctorat	Patrimoine et Espace du Tourisme
	Interactions Culturelles et Transculturelles
	البلاغة و تكامل المعارف
	الزوايا و الأولياء في أدب الغرب الإسلامي
	خطاب المقدمات و العتبات في الأدب العربي
DESA	Etudes Théâtrales
	مناهج الاستدلال و الاستنباط و ضوابط فقه الواقع في المدرسة المالكية
DESS	Tourisme Développement et Environnement Culturel
DESS	Gestion et aménagement des territoires de montagnes et de piémonts.

Effectif des inscrits en 1^{er}, 2^{ème} et 3^{ème} Cycles

9796

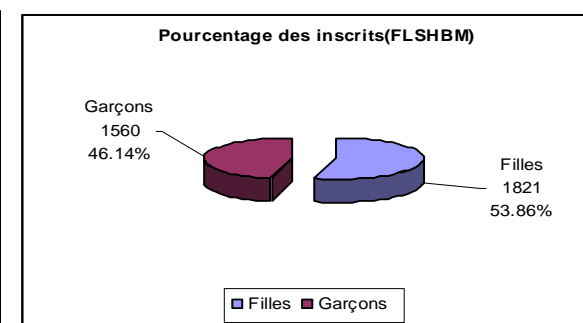
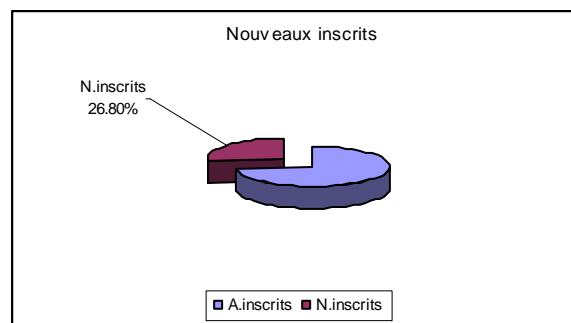




Faculté des Lettres et des Sciences Humaines Beni - Mellal

Intitulé de la filière	S1				S1/S3			S3			S3/S5			S5			2 ^{ème} année 2 ^{ème} cycle		
	Global	Nouveaux	Filles		Global	Filles		Global	Filles		Global	Filles		Global	Filles		Global	Filles	
Etudes arabes	189	153	124		81	58		55	36		42	29		158	118		154	96	
Etudes françaises	246	233	115		60	40		99	56		46	26		91	59		201	89	
Etudes anglaises	307	246	170		58	34		163	103		54	29		96	57		60	31	
Etudes islamiques	115	108	46		10	3		79	45		69	35		174	111		202	99	
Histoire et civilisation	81	74	27		49	14		40	12		24	9		34	18		47	20	
Géographie	103	92	31		37	15		27	8		30	19		19	5		81	34	
Total	1041	906	513		295	164		463	260		265	147		572	368		745	369	

Effectifs des inscrits 2005 / 2006 (1 et 2 cycles)		
Global	Nouveaux	Filles
3381	906	1821



3^{ème} Cycle : Inscrits et UFR

Inscrits

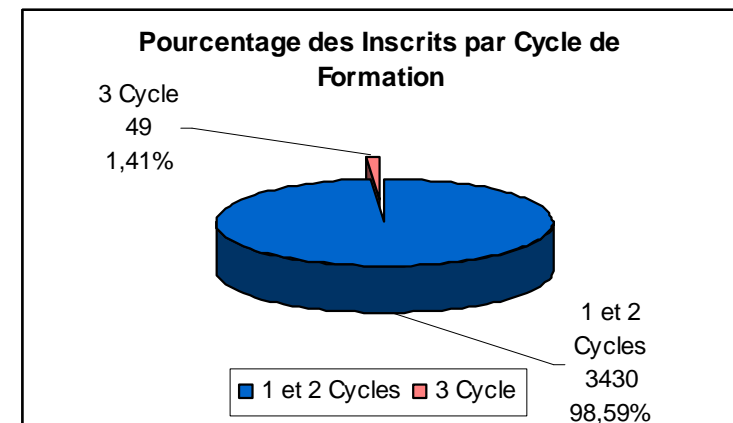
49

Liste des UFR accréditées

UFR	Intitulé
DESS	Les Ecritures Scéniques
DESA	حوار الثقافات والحضارات
	Linguistics & English Language Teaching
Doctorat	De l'oral à l'écrit dans la littérature d'expression française
	اللسانيات القطاعية والنظام اللغوي القانوني

Effectif des inscrits en 1^{er}, 2^{ème} et 3^{ème} Cycles

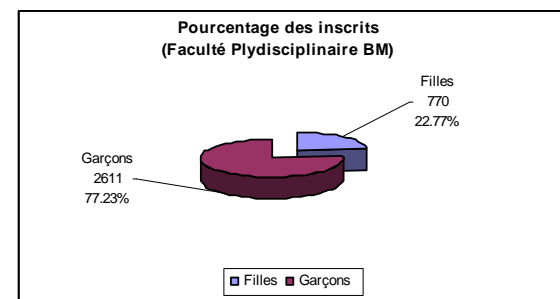
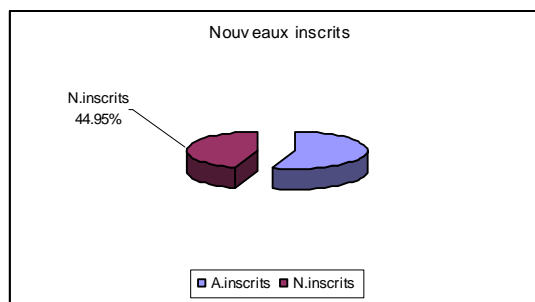
3430



Faculté Polydisciplinaire - Beni Mellal

Intitulé de la Filière	S1			S1/S3			S3			S3/S5			S5	
	Global	Nouveaux	Filles	Global	Filles		Global	Filles		Global	Filles		Global	Filles
SMP	211	193	97	80	18		12	2		12	4		11	4
SMC	18	15	5	8	3		1	0		2	1		3	3
SV	195	147	121	48	33		37	18		28	21		26	17
SEG	471	388	182	189	86		147	74		68	34		67	36
STU	5	0	3	4	1		4	2		5	4		1	1
Total	900	743	408	329	141		201	96		115	64		108	61

Effectifs des inscrits 2005 / 2006 (1 et 2 cycles)		
Global	Nouveaux	Filles
1653	743	770



Sciences et Techniques

Intitulé de la Filière	S1				S1/S3			S3			S3/S5			S5		
	Global	Nouveaux	Filles		Global	Filles		Global	Filles		Global	Filles		Global	Filles	
SMP	211	193	97		80	18		12	2		12	4		11	4	
SMC	18	15	5		8	3		1	0		2	1		3	3	
SV	195	147	121		48	33		37	18		28	21		26	17	
STU	5	0	3		4	1		4	2		5	4		1	1	
Total	429	355	226		140	55		54	22		47	30		41	25	

TOTAL INSCRITS

711

CHAMP POLYDISCIPLINAIRE

Economie et Gestion

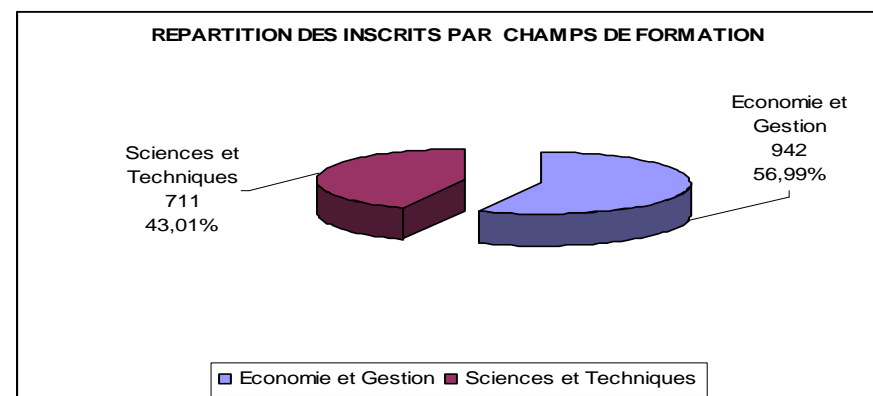
Intitulé de la Filière	S1				S1/S3			S3			S3/S5			S5		
	Global	Nouveaux	Filles		Global	Filles		Global	Filles		Global	Filles		Global	Filles	
SEG	471	388	182		189	86		147	74		68	34		67	36	

TOTAL INSCRITS

942

REPARTITION DES INSCRITS

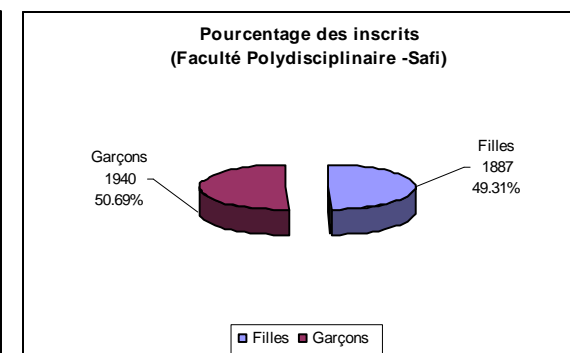
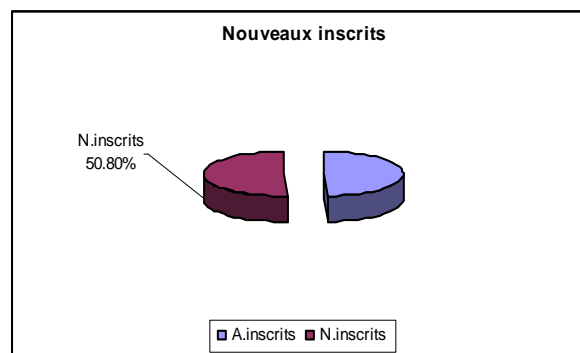
Economie et Gestion	Sciences et Techniques
942	711



Faculté Polydisciplinaire - Safi

Intitulé de la filière	S1				S1/S3			S3			S3/S5			S5		
	Global	Nouveaux	Filles		Global	Filles		Global	Filles		Global	Filles		Global	Filles	
Sciences de la Vie	140	126	91		24	20		50	36		6	5		26	5	
Géographie	229	208	96		9	2		49	21		1	0		34	17	
SMI	96	91	23		18	4		30	12		13	6		36	19	
SMA	0	0	0		0	0		3	2		2	1		12	11	
E&G	444	406	148		70	41		123	79		23	21		45	29	
Droit public	0	0	0		2	1		2	0		1	0		25	11	
EJPA	547	492	225		198	114		118	55		45	26		137	78	
Etudes arabes	181	168	122		27	21		136	98		23	21		113	96	
Etudes Françaises	206	180	121		45	30		36	25		5	3		35	22	
SMC	59	55	21		26	16		15	9		7	0		15	7	
SMP	253	218	50		43	11		24	10		4	0		16	5	
Total	2155	1944	897		462	260		586	347		130	83		494	300	

Effectifs des inscrits 2005 / 2006 (1 et 2 cycles)		
Global	Nouveaux	Filles
3827	1944	1887



CHAMP POLYDISCIPLINAIRE

Sciences et Techniques

Intitulé de la filière	S1				S1/S3			S3			S3/S5			S5		
	Global	Nouveaux	Filles		Global	Filles		Global	Filles		Global	Filles		Global	Filles	
Sciences de la Vie	140	126	91		24	20		50	36		6	5		26	5	
SMI	96	91	23		18	4		30	12		13	6		36	19	
SMA	0	0	0		0	0		3	2		2	1		12	11	
SMC	59	55	21		26	16		15	9		7	0		15	7	
SMP	253	218	50		43	11		24	10		4	0		16	5	
Total	548	490	185		111	51		122	69		32	12		105	47	

TOTAL INSCRITS

918

Lettres - Sciences Humaines et Arts

Intitulé de la filière	S1				S1/S3			S3			S3/S5			S5		
	Global	Nouveaux	Filles		Global	Filles		Global	Filles		Global	Filles		Global	Filles	
Géographie	229	208	96		9	2		49	21		1	0		34	17	
Etudes arabes	181	168	122		27	21		136	98		23	21		113	96	
Etudes Françaises	206	180	121		45	30		36	25		5	3		35	22	
Total	616	556	339		81	53		221	144		29	24		182	135	

TOTAL INSCRITS

1129

CHAMP POLYDISCIPLINAIRE

Droit, Economie et Gestion

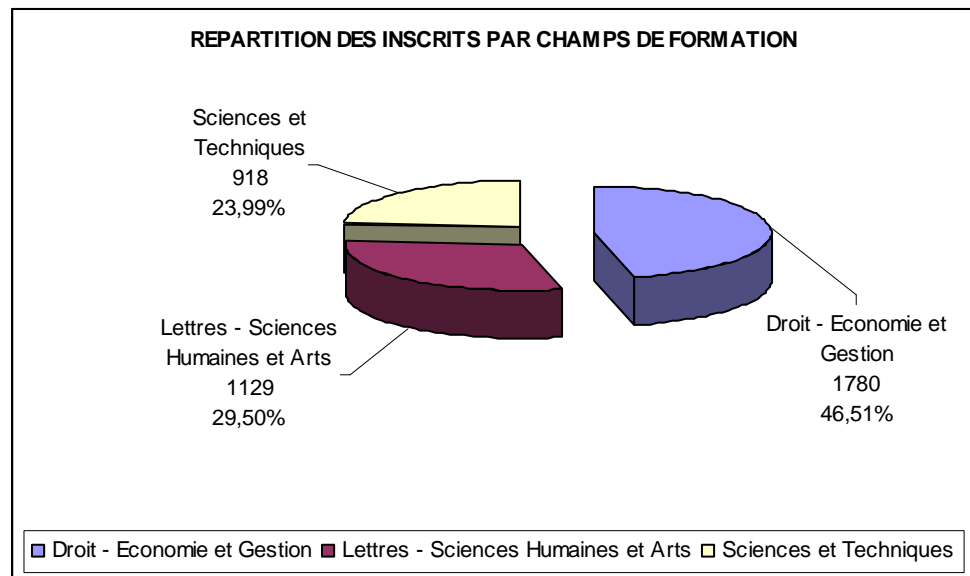
Intitulé de la filière	S1				S1/S3			S3			S3/S5			S5		
	Global	Nouveaux	Filles		Global	Filles		Global	Filles		Global	Filles		Global	Filles	
E&G	444	406	148		70	41		123	79		23	21		45	29	
Droit public	0	0	0		2	1		2	0		1	0		25	11	
EJPA	547	492	225		198	114		118	55		45	26		137	78	
Total	991	898	373		270	156		243	134		69	47		207	118	

TOTAL INSCRITS

1780

REPARTITION DES INSCRITS

Droit, Economie et Gestion	Lettres, Sciences Humaines et Arts	Sciences et Techniques
1780	1129	918

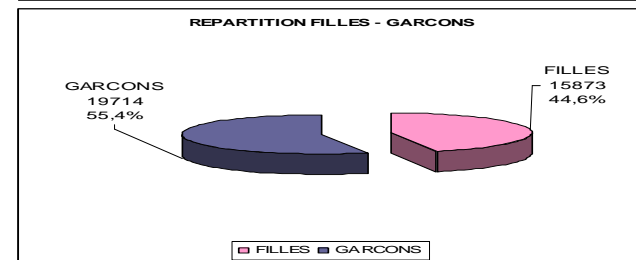
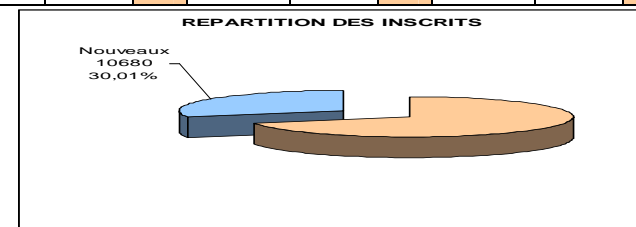


**Effectif des étudiants inscrits à l'UCA en 1 et 2^{ème} Cycles
au titre de l'année universitaire
2005/2006
Accès ouvert**

Etablissement	S1				S1/S3			S3			S3/S5			S5			2 ^{ème} année 2 ^{ème} cycle	
	Global	Nouveaux	Filles		Global	Filles		Global	Filles		Global	Filles		Global	Filles		Global	Filles
FSJESM	4025	2717	1486		2225	1020		891	426		3569	1695		464	200		1993	608
FLSHM	3570	2879	1438		1169	734		1354	613		831	509		1119	520		1571	663
FSSM	2194	1491	789		299	149		551	207		155	65		501	202		245	71
FPS	2155	1944	897		462	260		586	347		130	83		494	300		-	-
FLSHBM	1041	906	513		295	164		463	260		265	147		572	368		745	369
FPBM	900	743	408		329	141		201	96		115	64		108	61		-	-
Total	13885	10680	5531		4779	2468		4046	1949		5065	2563		3258	1651		4554	1711

Effectifs total des inscrits en 1 et 2^{ème} Cycles

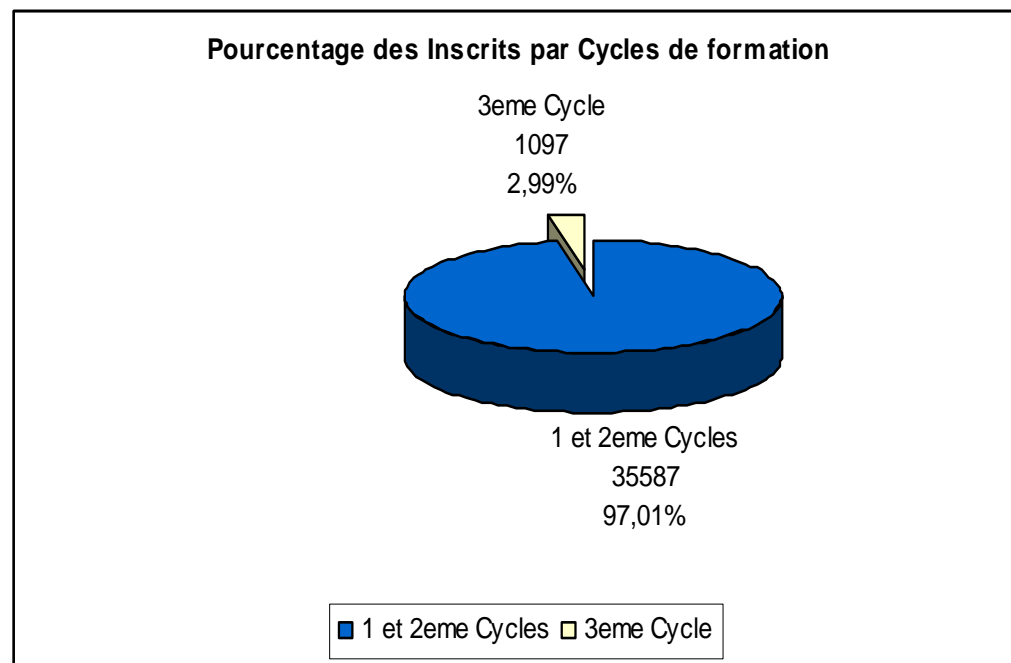
Global	Nouveaux	Filles
35587	10680	15873



Effectifs total des étudiants inscrits

Accès ouvert

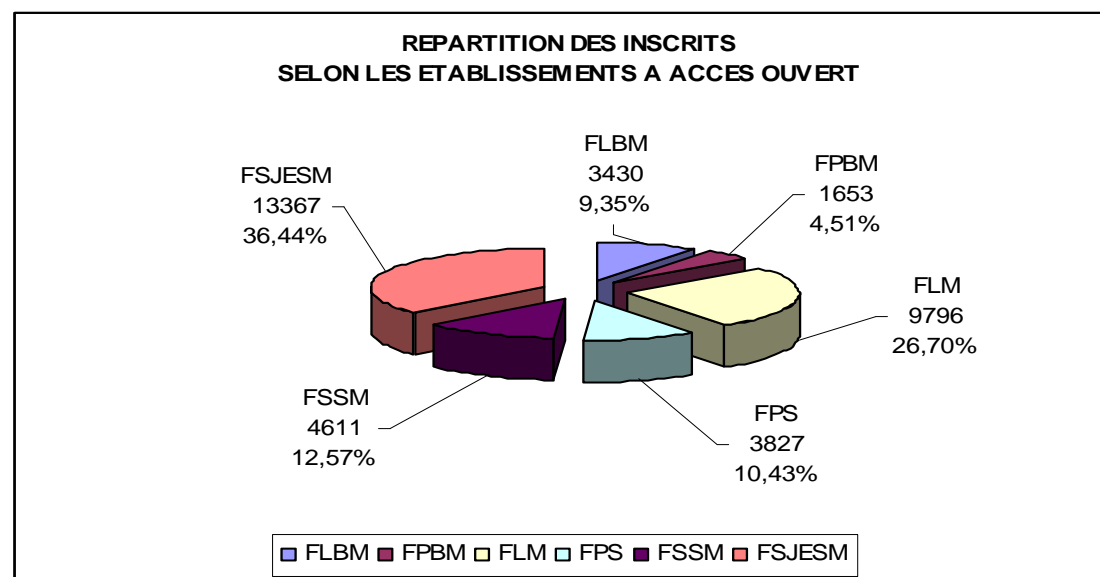
Effectifs total des inscrits en 1 – 2 et 3 ^{eme} Cycles		
1 et 2 ^{eme} Cycles	3 ^{eme} Cycle	1 – 2 et 3 ^{eme} Cycles
35587	1097	36684



Pourcentage des inscrits selon les établissements (1er, 2ème et 3ème cycles)

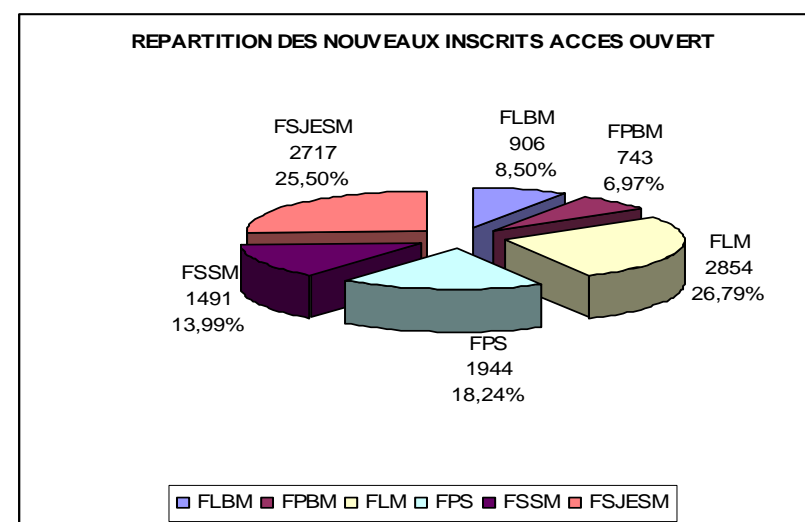
Accès ouvert

ETABLISSEMENTS	FLBM	FPBM	FLM	FPS	FSSM	FSJESM	Total
Effectif (1 ^{er} , 2 ^{ème} et 3 ^{ème} cycles)	3430	1653	9796	3827	4611	13367	36684
Pourcentage	9.35%	4.51%	26.70%	10.43%	12.57%	36.44%	



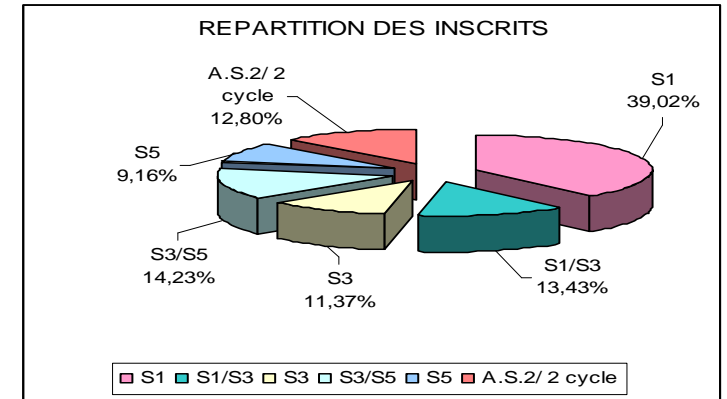
**Pourcentage des nouveaux inscrits
selon les établissements**

ETABLISSEMENTS	FLBM	FPBM	FLM	FPS	FSSM	FSJESM	Total
Effectif	906	743	2854	1944	1491	2717	10685
Pourcentage	8,50 %	6,97 %	26,79 %	18,34 %	13,99 %	25,50 %	



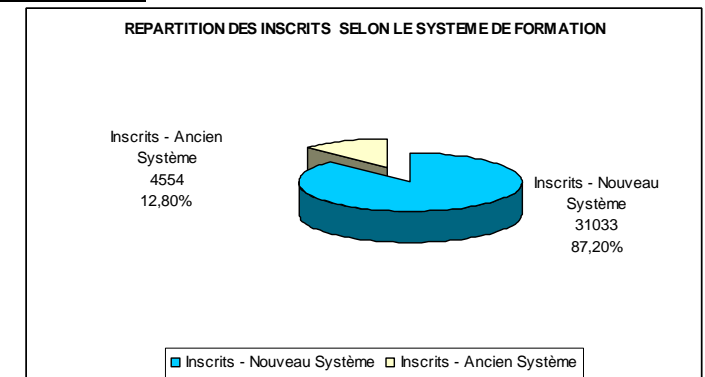
**Répartition des Inscrits
selon le Niveau de Formation**

<i>S1</i>	<i>S1/S3</i>	<i>S3</i>	<i>S3/S5</i>	<i>S5</i>	<i>A.S.2/ 2 cycle</i>
13885	4779	4046	5065	3258	4554



**Répartition des Inscrits
selon le Système de Formation**

<i>Inscrits - Nouveau Système</i>	<i>Inscrits - Ancien Système</i>
31033	4554



Etablissements Accès Régulé

EFFECTIF DES INSCRITS AUX ETABLISSEMENTS A ACCES REGULE

Etablissements	1 ^{ère} année / 1 ^{er} cycle	2 ^{ème} année / 1 ^{er}	1 ^{ère} année / 2 ^{ème}	2 ^{ème} année / 2 ^{ème}	Total
----------------	--	--	---	---	-------

	cycle				cycle				cycle							
	G	N	F		G	F		G	F		G	F				
F. Sciences et Techniques* Marrakech	333	333	174		221	116		136	58		201	87		993*	435	
F. Médecine et de Pharmacie **	163	143	92		191	90		132	86		158	107		1205**	622	
Ecole Nationale de Commerce et de Gestion	82	82	62		98	66								180	128	
Ecole Nationale des Sciences Appliquées Marrakech ***	41	36	8		39	18		43	17		26	12		180***	70	
Faculté des Sciences et Techniques *** Beni Mellal	276	276	80		210	97		110	48		196	80		825****	305	
Ecole Supérieure de Technologie Safi	202	172	107		147	56								349	163	
Ecole Nationale des Sciences Appliquées Safi	33	33	19		34	17		28	19					95	55	
Ecole Supérieure de Technologie Essaouira	71	71	33											71	33	
Total	1201	1146	575		940	460		449	228		581	286		3796	1811	

*FST BM

3 ^{ème} cycle
102

** FMPh

3 ^{ème} année / 2 ^{ème} cycle			4 ^{ème} année / 2 ^{ème} cycle			5 ^{ème} année / 2 ^{ème} cycle		
G	F		G	F		G	F	
127	80		124	83		168	84	

Spécialité
142

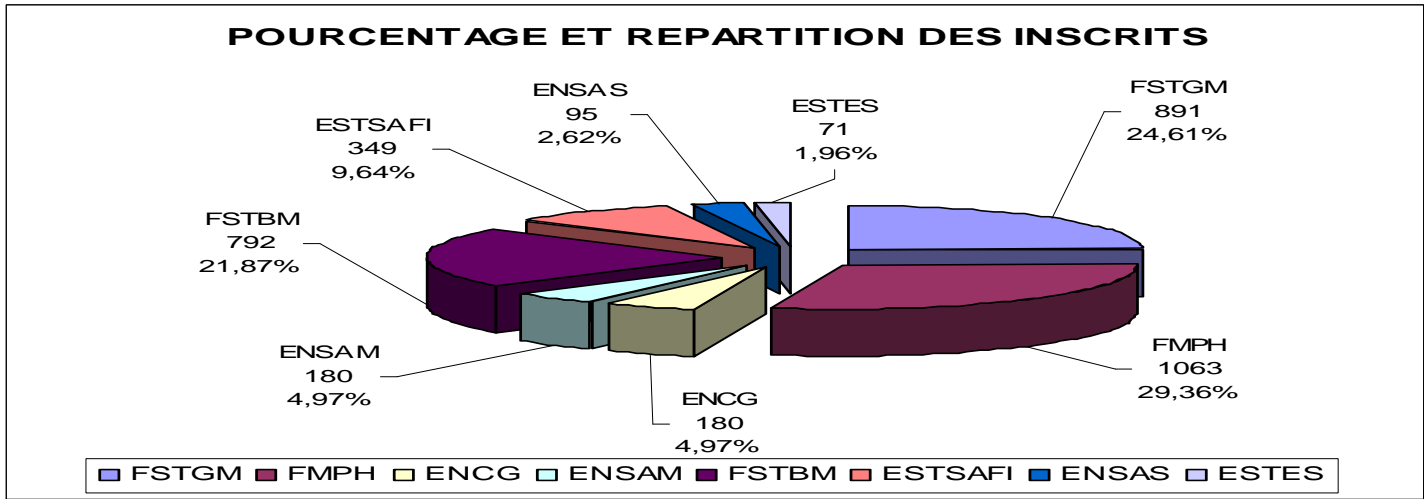
*** ENGAM

3 ^{ème} année / 2 ^{ème} cycle		
G	F	
31	15	

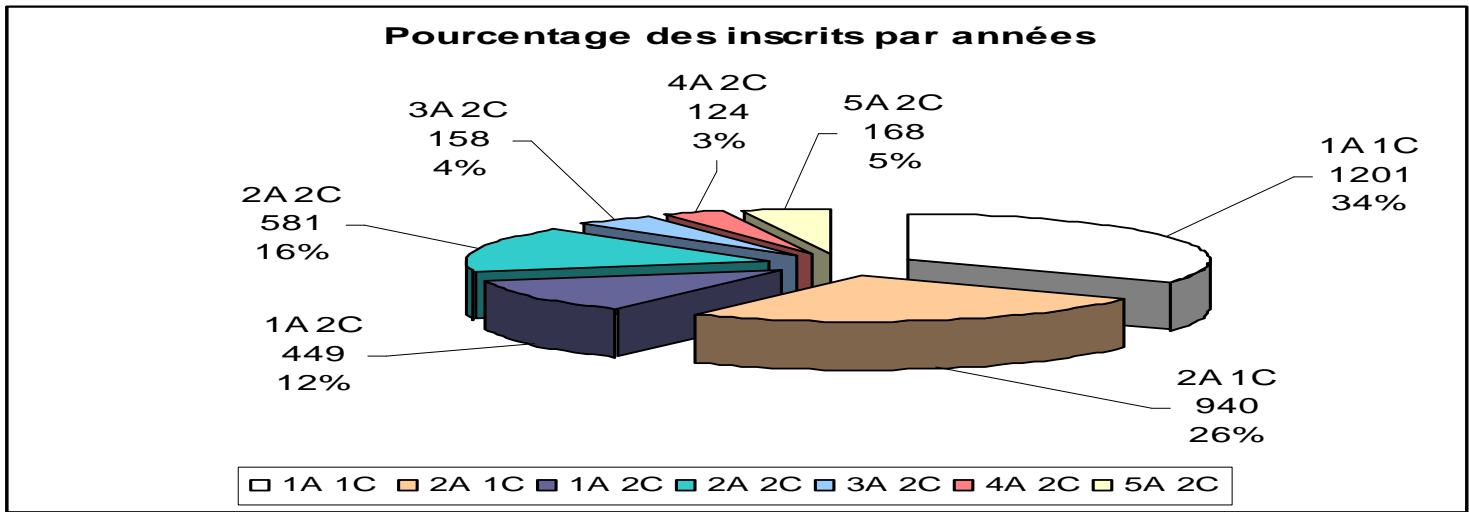
**** FSTBM

3 ^{ème} cycle
33

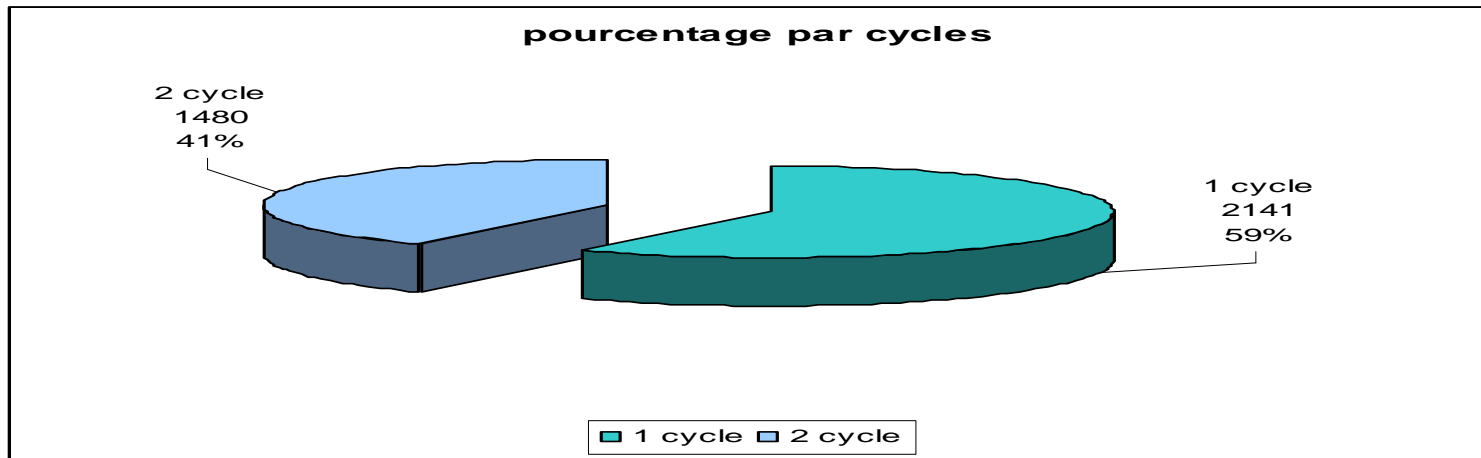
Pourcentage et répartition des inscrits selon les établissements



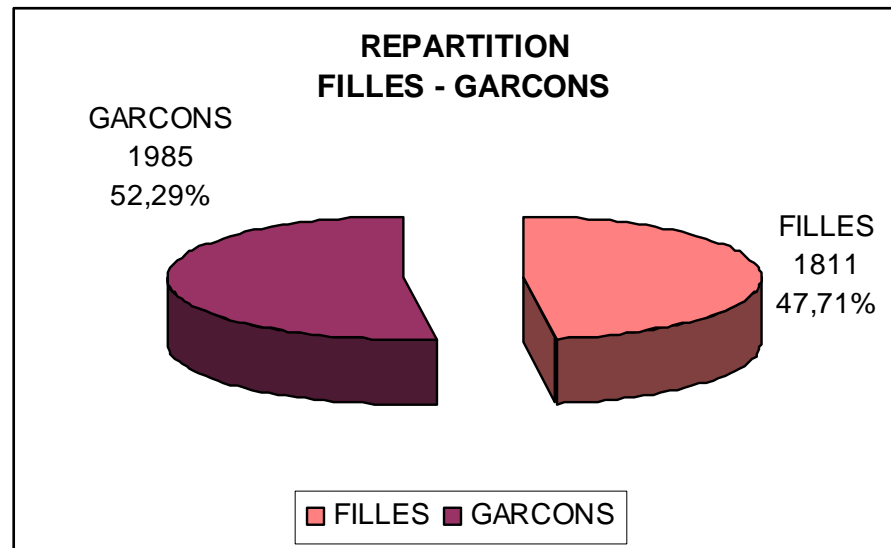
Pourcentage des inscrits par année d'inscription



Pourcentages par cycles

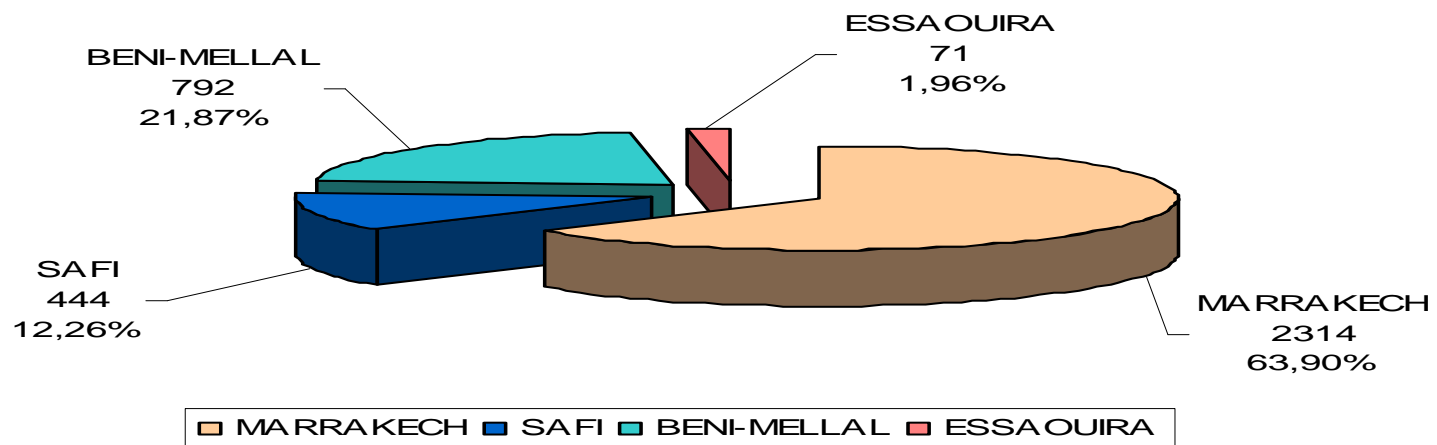


Pourcentage et répartition Filles / Garçons



Répartition des inscrits selon les villes universitaires – Accès régulé

REPARTITION DES INSCRITS SELON LES VILLES UNIVERSITAIRES

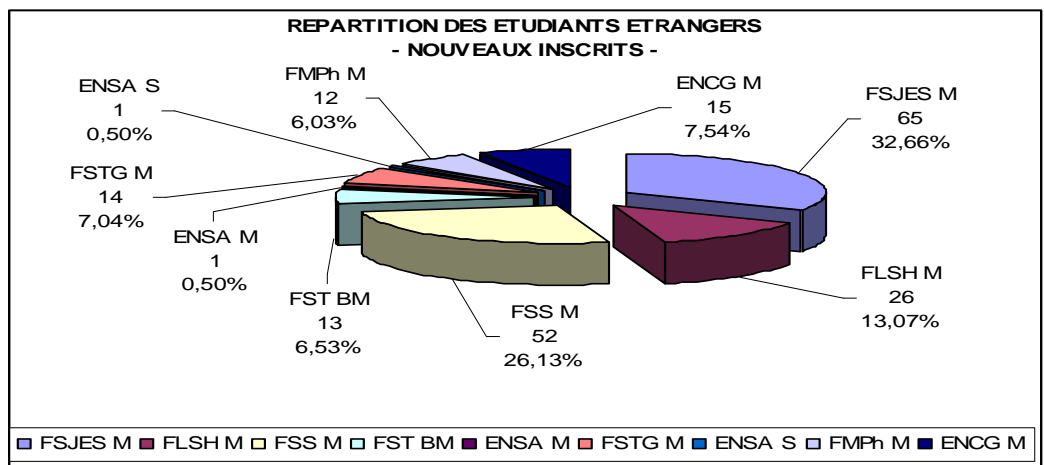


Etudiants Etrangers

Effectif des **nouveaux** étudiants étrangers
Inscrits au titre de l'année universitaire 2005/2006 à l'UCA

Etablissement	Nombre d'étudiants étrangers
Faculté des Sciences Juridiques, Economiques et Sociales - Marrakech	65
Faculté des Lettres et des Sciences Humaines - Marrakech	26
Faculté des Sciences Semlalia - Marrakech	52
Faculté des Sciences et Techniques - Béni Mellal	13
Ecole Nationale des Sciences Appliquées - Marrakech	1
Faculté des Sciences et Techniques - Marrakech	14
Ecole Nationale des Sciences Appliquées - Safi	1
Faculté de Médecine et de Pharmacie - Marrakech	12
Ecole Nationale de Commerce et de Gestion - Marrakech	15
Total	199

Répartition des Inscrits



Effectif **total** des étudiants étrangers inscrits à l'UCA

au titre de l'année universitaire 2005/2006

Etablissements	Effectif total des inscrits
Faculté des Sciences Semlalia - Marrakech	144
Faculté des Sciences Juridiques, Economiques et Sociales - Marrakech	139
Faculté des Lettres et des Sciences Humaines – Marrakech	26
Faculté de Médecine et de Pharmacie	65
Faculté des Sciences et Techniques – Marrakech	59
Ecole Nationale de Commerce et de Gestion – Marrakech	15
Ecole Nationale des Sciences Appliquées – Marrakech	13
Faculté des Sciences et Techniques – Béni Mellal	66
Faculté Polydisciplinaire – Béni Mellal	7
Faculté des Lettres - Béni Mellal	4
Ecole Supérieure de Technologie - Safi	6
Faculté Polydisciplinaire – Safi	2
Ecole Nationale des Sciences Appliquées – Safi	4
TOTAL	555

Répartition des Inscrits



Université Cadi Ayyad

جامعة القاضي عياض

UNIVERSITE CADI AYYAD
STATISTIQUES 2006-2007

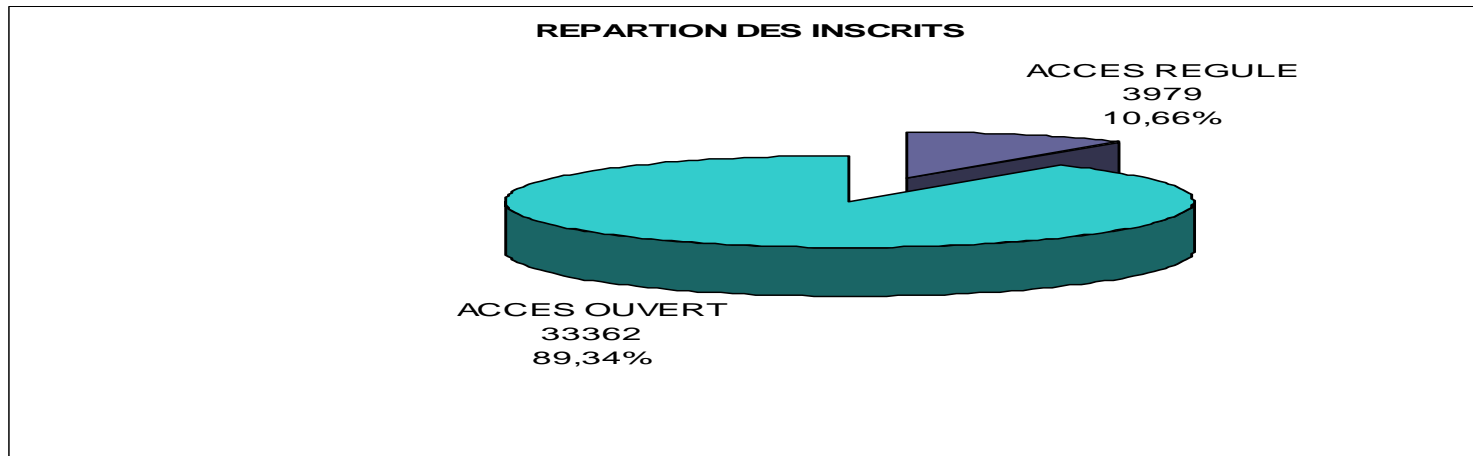
Inscrits

Etablissements		Effectif Licence*	Effectif Master	Effectif 3 Cycle**	Effectif Total
Marrakech Tensift Elhaouz	Faculté des Lettres et des Sciences Humaines -Marrakech	8947	161	182	9290
	Faculté des Sciences Semlalia - Marrakech	3105	290	666	4061
	Faculté des Sciences Juridiques, Economiques et Sociales	11123	194	200	11517
	Faculté de Médecine et de Pharmacie - Marrakech	1018			1018
	Ecole Nationale de Commerce et de Gestion - Marrakech	292			292
	Faculté des Sciences et Techniques – Marrakech	997	40	159	1196
	Ecole Nationale des Sciences Appliquées - Marrakech	180			180
	Ecole Supérieure de Technologie - Essaouira	108			108
S/Total		25770	685	1207	27662
Abda Doukkala	Faculté Poly disciplinaire - Safi	4062			4062
	Ecole Supérieure de Technologie - Safi	330			330
	Ecole Nationale des Sciences Appliquées - Safi	139			139
S/Total		4531			4531
Tadla Azilal	Faculté des Lettres et des Sciences Humaines - Beni Mellal	2727	64	96	2887
	Faculté Poly disciplinaire - Beni Mellal	1296			1296
	Faculté de Sciences et Techniques - Beni Mellal	915		50	965
S/Total		4938	64	146	5148
Total		35239	749	1353	37341

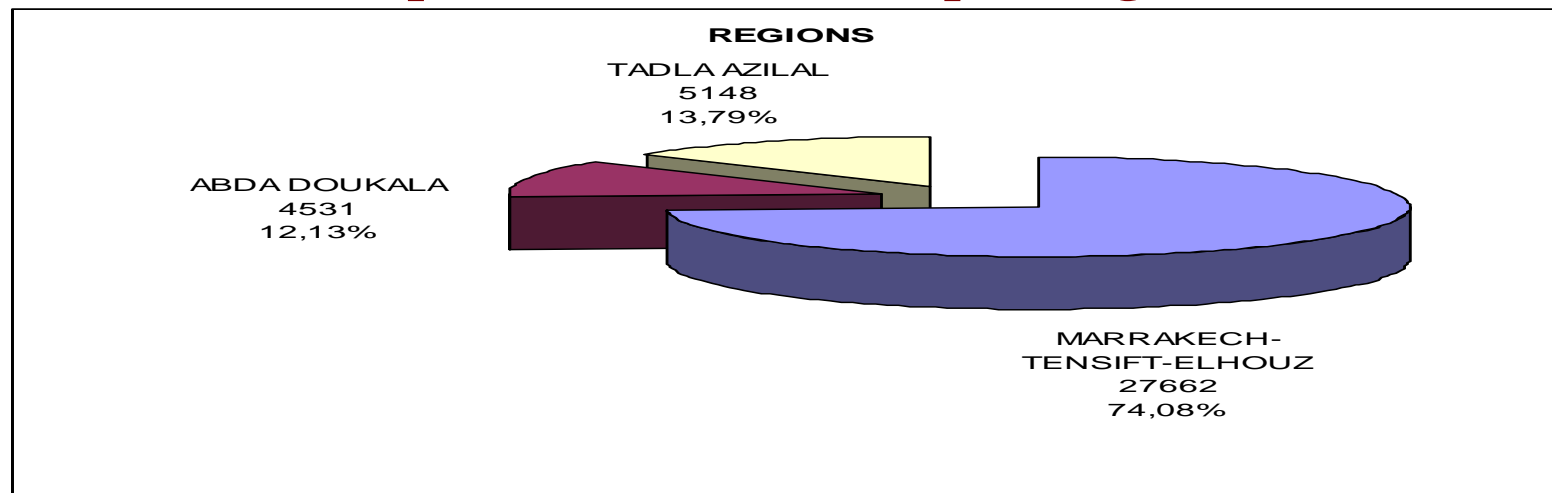
* DUT/Licence /Maîtrise/C. Ingénieurs/Médecine/ENCG

** Statistiques 2005-2006

Répartition des Inscrits par type d'Accès



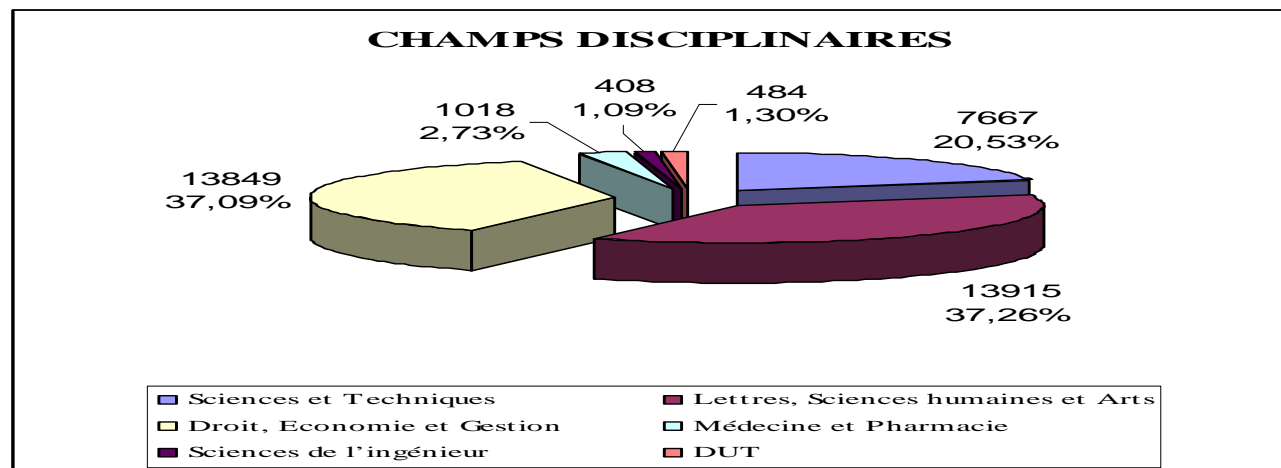
Répartition des Inscrits par Régions



REPARTITION DES INSCRITS PAR CHAMP DISCIPLINAIRE

Pourcentage des Inscrits par Champ Disciplinaire

Champ Disciplinaire	Effectif des Inscrits
Sciences et Techniques	7667
Lettres, Sciences humaines et Arts	13915
Droit, Economie et Gestion	13849
Médecine et Pharmacie	1018
Sciences de l'ingénieur	408
DUT	484
Total	37341



Répartition des Inscrits par Champ disciplinaire, et par Etablissements

❖ **Sciences et Techniques :**

Etablissements	Total Inscrits
Faculté des Sciences / Semlalia - Marrakech	4061
F. Polydisciplinaire - Safi	1022
F. Polydisciplinaire – Béni Mellal	558
Faculté des Sciences et Techniques -Marrakech	1061
Faculté des Sciences et Techniques -Béni Mellal	965
Total	7667

❖ **Lettres, Sciences humaines et Arts :**

Etablissements	Total Inscrits
Faculté des Lettres - Marrakech	9290
Faculté des Lettres - Béni Mellal	2887
F. Polydisciplinaire - Safi	1738
Total	13915

❖ **Droit, Economie et Gestion :**

Etablissements	Total Inscrits
Faculté des Sciences Juridiques, Economiques et Sociales-Marrakech	11517
F. Polydisciplinaire - Safi	1302
F. Polydisciplinaire – Béni Mellal	738
Ecole Nationale de Commerce et de Gestion – Marrakech	292
Total	13849

❖ **Sciences de l'Ingénieur :**

Etablissements	Total Inscrits
Ecole Nationale des Sciences Appliquées - Marrakech	180
Ecole Nationale des Sciences Appliquées - Safi	139
Faculté des Sciences et Techniques – Marrakech	89
Total	408

❖ **Diplôme Universitaire de Technologie D U T :**

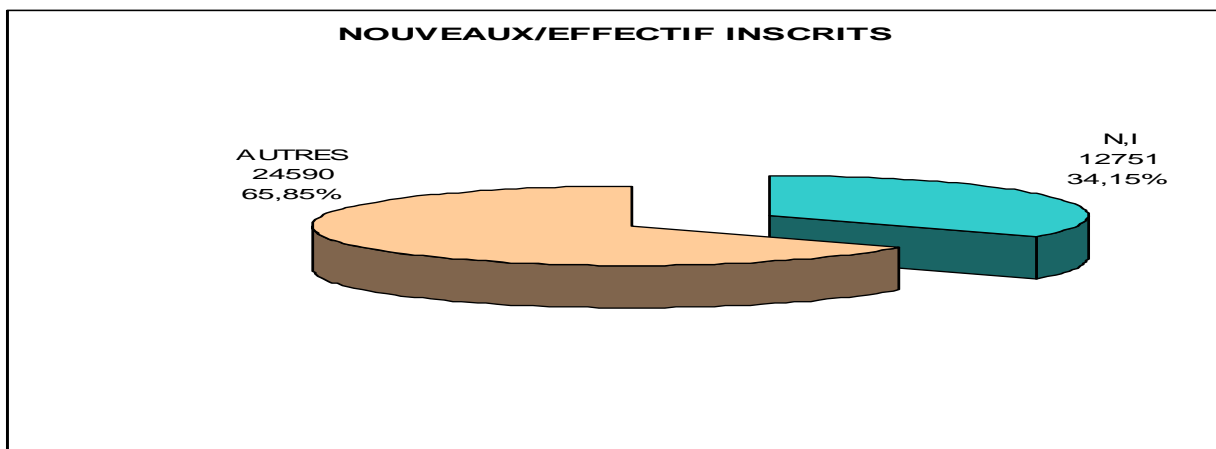
Etablissements	Total Inscrits
Ecole Supérieure de Technologie - Safi	330
Ecole Supérieure de Technologie - Essaouira	108
Faculté des Sciences et Techniques – Marrakech	46
Total	484

❖ **Médecine et Pharmacie :**

Faculté de Médecine et de Pharmacie - Marrakech	1018
---	-------------

Nouveaux Inscrits

ETABLISSEMENTS	NOUVEAUX INSCRITS
Faculté des Sciences –Semlalia Marrakech	1353
Faculté des Sciences Juridiques, Economiques et Sociales	2865
Faculté des Lettres et des Sciences Humaines - Marrakech	3341
Faculté des Lettres et des Sciences Humaines - Béni Mellal	1368
F.Polydisciplinaire - Safi	1730
F.Polydisciplinaire – Béni Mellal	394
Faculté des Sciences et Techniques -Marrakech	755
Faculté des Sciences et Techniques -Béni Mellal	418
Faculté de Médecine et de Pharmacie	143
Ecole Supérieure de Technologie - Safi	157
Ecole Nationale des Sciences Appliquées – Marrakech	37
Ecole Nationale de Commerce et de Gestion – Marrakech	90
Ecole Supérieure de Technologie - Essaouira	60
Ecole Nationale des Sciences Appliquées – Safi	40
Total	12 751



Etablissements Accès Ouvert

Cycle Licence

Etablissements		Nouveaux Inscrits en S1			Réinscrits en S1			Inscrits en S1/S3			Inscrits en S3			Inscrits en S3/S5			Inscrits en S5				Inscrits en 2ème année du 2ème Cycle de l'ancien Système			
		Total	Filles	Etrangers	Total	Filles	Etrangers	Total	Filles	Etrangers	Total	Filles	Etrangers	Total	Filles	Etrangers	Total	Filles	Reversés	Etrangers	Total	Filles	Etrangers	
1296	FPBM	394	179	-	51	27	-	201	82	-	293	130	-	128	64	-	229	118	-	6	-	-	-	
8947	FLM	3341	1322	02	179	66	-	1839	757	01	1158	558	03	1306	573	01	945	456		07	179	72	-	
2727	FLBM	1368	660	03	65	33	-	275	147	-	410	229	00	156	110	-	442	247		01	11	8	-	
4062 *	FPS	1730	862	-	420	177	-	567	317	-	510	264	01	313	201	-	436	258	-	-	-	-	-	
3105	FSSM	1353	463	23	341	96	6	199	105	7	622	225	24	88	31	4	490	132	-	21	12	1	-	
11123	FSJES	2865	1209	34	2501	1062	11	1081	442	16	1770	654	25	729	359	21	1766	771	192	23	411	116	-	
31260	Total	11051	4695	62	3557	1461	17	4162	1850	24	4763	2060	53	2720	1338	26	4308	1982	192	58	613	197	0	
FILLES		13583																						
N.SY : 30561												A.S : 613												

* FPS - Inscrits en S1/S3/S5 : 4 / Inscrits en S2/S4/S6 : 82

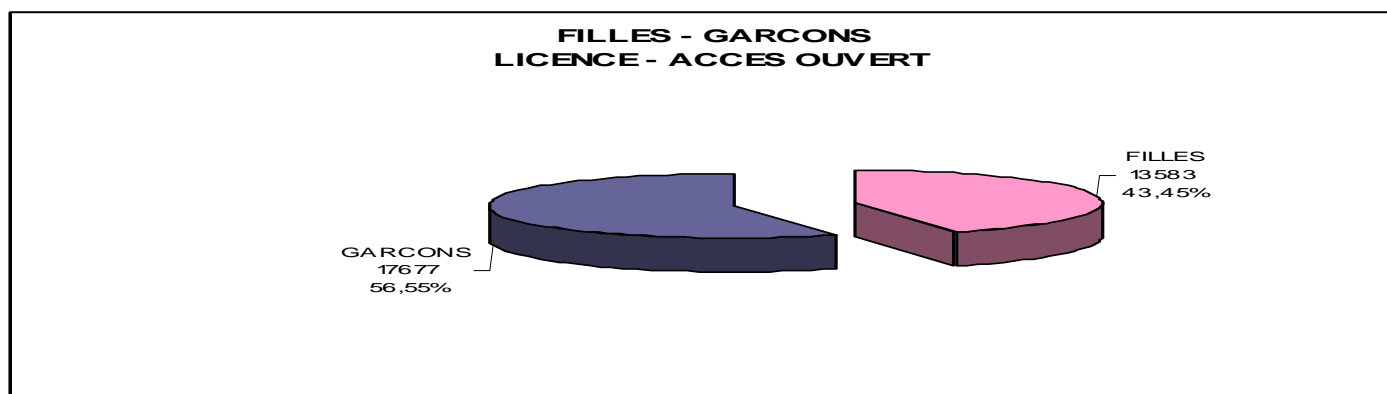
(1) Filières Fondamentales et Professionnelles

(2) Etudiants Réinscrits en 4 Modules de S1

(3) Etudiants Réinscrits en 4 Modules de S3

(4) Etudiants Réinscrits en 4 Modules de S5

Répartition Filles/Garçons Accès Ouvert - LICENCE

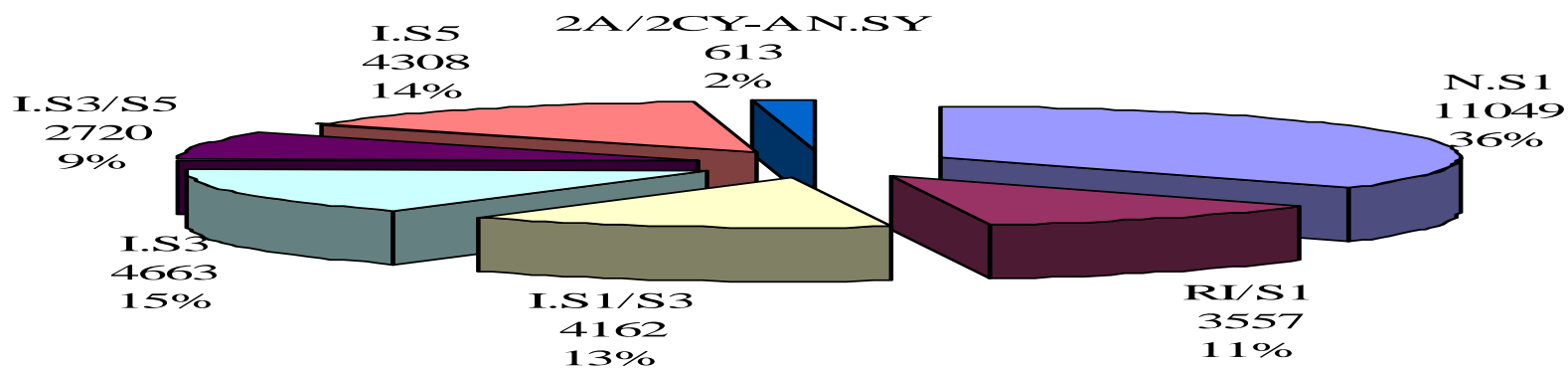


REPARTITION DES INSCRITS PAR SEMESTRE

	FPBM	FLM	FLBM	FPS *	FSSM	FSJES	Total
N.S1	394	3341	1368	1730	1353	2865	11049
RI/S1	51	179	65	420	341	2501	3557
I.S1/S3	201	1839	275	567	199	1081	4162
I.S3	293	1158	410	510	622	1770	4663
I.S3/S5	128	1306	156	313	88	729	2720
I.S5	229	945	442	436	490	1766	4308
2A/2CY-AN.SY	-	179	11	-	12	411	613
Total	1296	8947	2727	4062	3105	11123	31172 31260

* FPS - Inscrits en S1/S3/S5 : 4 / Inscrits en S2/S4/S6 : 82

REPARTITION INSCRITS - SEMESTRES



Etablissement : Faculté des Sciences Juridiques Economiques et Sociales de Marrakech

Filières	<u>Nouveaux Inscrits en S1</u>			<u>Réinscrits en S1</u>			<u>Inscrits en S1/S3</u>			<u>Inscrits en S3</u>			<u>Inscrits en S3/S5</u>			<u>Inscrits en S5</u>				<u>Inscrits en 2ème année du 2ème Cycle de l'ancien Système</u>				
	<u>Total</u>	<u>Filles</u>	<u>Etrangers</u>	<u>Total</u>	<u>Filles</u>	<u>Etrangers</u>	<u>Total</u>	<u>Filles</u>	<u>Etrangers</u>	<u>Total</u>	<u>Filles</u>	<u>Etrangers</u>	<u>Total</u>	<u>Filles</u>	<u>Etrangers</u>	<u>Total</u>	<u>Filles</u>	<u>Reversés</u>	<u>Etrangers</u>	<u>Total</u>	<u>Filles</u>	<u>Etrangers</u>		
Droit en Français																								
Droit Français				59	21	3																11		
Droit Privé	206	65	3				92	41	14	63	21	7	111	59	9	68	32	6	6	6		3		
Droit Public	81	32	6				6	2	2	11	1	6	16	6	6	26	5	4	11					
	287	97	9	59	21	3	98	43	16	74	22	13	127	65	15	94	37	10	17	14				
Droit en Arabe																								
Droit arabe	1576	583	4	263	92		659	246														117	28	
Droit Privé										328	104		306	156		953	489	15				30	12	
Droit Public										160			60			193						25	9	
	1576	583	4	263	92		659	246		488	104		366	156		1146	489	15				147	49	
Sciences Economiques																								
Sc.Economiques	1002	529	21	2179	949	8																225	67	
Sc.Economiques							324	153		1208	613	12	236	117	6									
Economie																37	8	13						
Gestion																489	213	154	6					
	1002	529	21	2179	949	8	324	153		1208	613	12	236	117	6	526	221	167	6	225	67			
Total	2865	1209	34	2501	1062	11	1081	442	16	1770	739	25	729	338	21	1766	747	192	23	411	104	0		

Etablissement : Faculté des Lettres et des Sciences Humaines de Marrakech

Filières	Nouveaux Inscrits en S1			Réinscrits en S1			Inscrits en S1/S3			Inscrits en S3			Inscrits en S3/S5			Inscrits en S5				Inscrits en 2^{ème} année du 2^{ème} Cycle de l'ancien Système		
	Total	Fillles	Etrangers	Total	Fillles	Etrangers	Total	Fillles	Etrangers	Total	Fillles	Etrangers	Total	Fillles	Etrangers	Total	Fillles	Reversés	Etrangers	Total	Fillles	Etrangers
الدراسات العربية	259	168	00	07	00	00	180	75	00	71	39	00	145	72	00	91	65		00	13	04	00
الدراسات الإنجليزية	560	251	00	38	20	00	445	166	00	252	156	01	236	105	00	194	105		01	55	26	00
الدراسات الإسلامية	490	229	01	20	06	00	220	118	01	153	65	02	158	66	00	184	80		04	50	16	00
الدراسات الفرنسية	451	188	01	19	09	00	190	81	00	112	73	00	173	86	01	79	47		00	27	18	00
الجغرافيا	420	117	00	12	03	00	150	60	00	126	59	00	108	44	00	123	59	00	00	13	03	00
التاريخ و الحضارة	320	99	00	12	04	00	145	55	00	80	32	00	112	48	00	83	27	00	00	09	01	00
الفلسفة	385	128	00	22	09	00	198	77	00	173	64	00	164	65	00	58	20	00	00	12	04	00
علم الاجتماع	456	142	00	49	15	00	311	125	00	191	70	00	210	87	00	111	47	00	00			
الهندسة السياحية																22	06	02				
Total 8947	3341	1322	02	179	66	00	1839	757	01	1158	558	03	1306	573	01	945	456	00	07	179	72	00

Etablissement : Faculté Poly-disciplinaire de Safi

Filières	Nouveaux Inscrits en S1			Réinscrits en S1			Inscrits en S1/S3			Inscrits en S3			Inscrits en S3/S5			Inscrits en S5			
	Total	Filles	Etrangers	Total	Filles	Etrangers	Total	Filles	Etrangers	Total	Filles	Etrangers	Total	Filles	Etrangers	Total	Filles	Reversés	Etrangers
Droit Public										1			4	1		11	3		
Eco & Gestion	286	174		85	38		77	55		73	35		65	48		72	45		
EJPA	418	193		99	30		252	139		123	57		85	49		87	43		
GEO	241	114		46	22		46	20		72	32		12	6		40	18		
LLCA	200	136		37	16		50	39		78	54		59	46		105	80		
LLCF	141	80		40	27		44	28		9	7		61	34		21	16		
SMA													6	5		7	2		
SMC	53	30		22	12		15	7		15	11		12	5		19	12		
SMI	77	31		21	6		29	8		21	6		12	9		27	9		
SMP	237	51		48	14		35	8		37	11		18	4		121	1		
SVI	77	53		22	12		19	13		29	24		19	12		24	19		
Total <u>4062</u>	1730	862		420	177		567	317		510	264		313	201		436	258		

4062 *

Inscrits en S1/S3/S5 : 4
Inscrits en S2/S4/S6 : 82

Etablissement : Faculté des Sciences Semlalia de Marrakech

<u>Filières</u>	<u>Nouveaux Inscrits en S1</u>			<u>Réinscrits en S1</u>			<u>Inscrits en S1/S3</u>			<u>Inscrits en S3</u>			<u>Inscrits en S3/S5</u>			<u>Inscrits en S5</u>				<u>Inscrits en 2^{ème} année du 2^{ème} Cycle de l'ancien Système</u>		
	<u>Total</u>	<u>Filles</u>	<u>Etrangers</u>	<u>Total</u>	<u>Filles</u>	<u>Etrangers</u>	<u>Total</u>	<u>Filles</u>	<u>Etrangers</u>	<u>Total</u>	<u>Filles</u>	<u>Etrangers</u>	<u>Total</u>	<u>Filles</u>	<u>Etrangers</u>	<u>Total</u>	<u>Filles</u>	<u>Reversés</u>	<u>Etrangers</u>	<u>Total</u>	<u>Filles</u>	<u>Etrangers</u>
SMA	139	42	9	20			18	9	1	68	8	1	14	2		75	10		10			
SMP	689	160	3	166	30		41	6		192	45	1	17	3	1	75	10		3			
SMC	153	60	3	29	6		26	11	1	102	36	5	17	3		65	8		4			
SVI	360	197	6	121	57	6	105	79	5	141	102	8	33	19	2	159	60		3			
STU	12	4	2	5	3		9			20	14	3	7	4	1	13	4					
BA4																				3	1	
MA4																				1		
P4																				6		
LP-ENRA										20	2					17	4					
LP-GAMU																18	9		1	1		
LP-CV										17	3											
LP I										24	5	1				23	11					
LP OO										14	8	1				20	11			1		
LP TMBTP										24	2	4				25	5					
Total <u>3105</u>	1353	463	23	341	96	6	199	105	7	622	225	24	88	31	4	490	132		21	12	1	

Etablissement : Faculté des Lettres et des Sciences Humaines de Beni Mellal

<u>Filières (1)</u>	<u>Nouveaux Inscrits en S1</u>			<u>Réinscrits en S1</u>			<u>Inscrits en S1/S3</u>			<u>Inscrits en S3</u>			<u>Inscrits en S3/S5</u>			<u>Inscrits en S5</u>				<u>Inscrits en 2^{ème} année du 2^{ème} Cycle de l'ancien Système</u>		
	<u>Total</u>	<u>Filles</u>	<u>Etrangers</u>	<u>Total</u>	<u>Filles</u>	<u>Etrangers</u>	<u>Total</u>	<u>Filles</u>	<u>Etrangers</u>	<u>Total</u>	<u>Filles</u>	<u>Etrangers</u>	<u>Total</u>	<u>Filles</u>	<u>Etrangers</u>	<u>Total</u>	<u>Filles</u>	<u>Reversés</u>	<u>Etrangers</u>	<u>Total</u>	<u>Filles</u>	<u>Etrangers</u>
ETUDES ARABES	213	138	0	1	0	0	34	24	0	110	76	0	51	39	0	60	41	0	0	3	2	0
ETUDES FRANCAISES	349	186	0	36	20	0	68	40	0	46	30	0	19	15	0	64	34	0	1	6	5	0
ETUDES ANGLAISES	364	179	3	20	11	0	91	57	0	106	63	0	42	30	0	149	90	0	0	0	0	0
ETUDES ISLAMIQVES	179	70	0	2	0	0	13	2	0	70	29	0	12	9	0	105	56	0	0	1	1	0
HISTOIRE /CIVILISATION	108	44	0	2	1	0	38	13	0	26	8	0	18	8	0	34	11	0	0	1	0	0
GEOGRAPHIE	155	43	0	4	1	0	31	11	0	52	23	0	14	9	0	30	15	0	0	0	0	0
Total <u>2727</u>	1368	660	3	65	33	0	275	147	0	410	229	0	156	110	0	442	247	0	1	11	8	0

Etablissement : Faculté Poly-disciplinaire de Beni Mellal

<u>Filières</u>	<u>Nouveaux Inscrits en S1</u>			<u>Réinscrits en S1</u>			<u>Inscrits en S1/S3</u>			<u>Inscrits en S3</u>			<u>Inscrits en S3/S5</u>			<u>Inscrits en S5</u>			
	<u>Total</u>	<u>Filles</u>	<u>Etrangers</u>	<u>Total</u>	<u>Filles</u>	<u>Etrangers</u>	<u>Total</u>	<u>Filles</u>	<u>Etrangers</u>	<u>Total</u>	<u>Filles</u>	<u>Etrangers</u>	<u>Total</u>	<u>Filles</u>	<u>Etrangers</u>	<u>Total</u>	<u>Filles</u>	<u>Reversés</u>	<u>Etrangers</u>
SEG	235	108	0	22	13	0	140	54	0	124	64	0	87	44	0	130	62	0	6
SMP	91	25	0	13	3	0	29	9	0	95	16	0	20	7	0	28	6	0	0
SMC	0	0	0	1	1	0	4	2	0	4	1	0	1	1	0	2	1	0	0
SV	68	46	0	15	10	0	28	17	0	68	48	0	19	12	0	58	39	0	0
STU	0	0	0	0	0	0	0	0	0	2	1	0	1	0	0	11	10	0	0
Total 1296	394	179	0	51	27	0	201	82	0	293	130	0	128	64	0	229	118	0	6

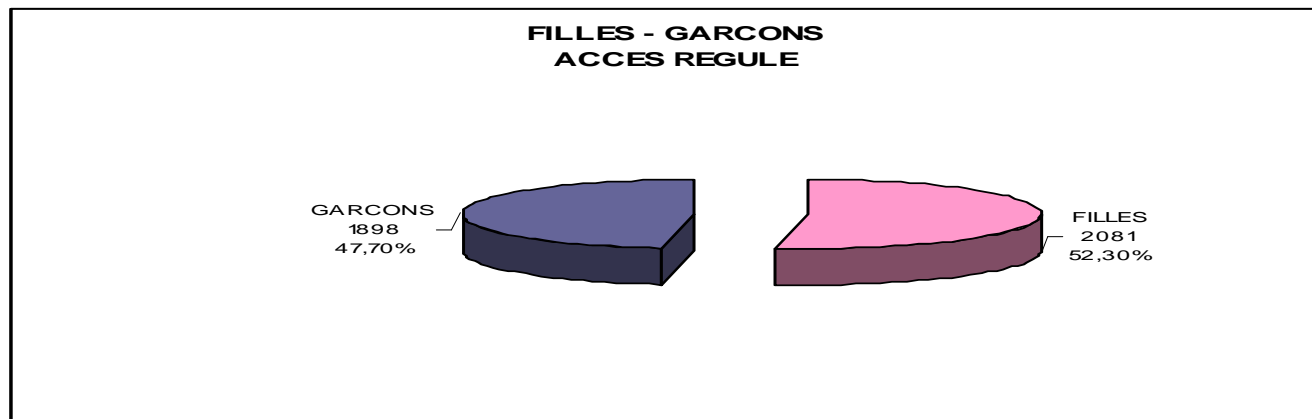
Etablissements Accès Régulé

Etablissements	1 ^{ère} Année 1 ^{er} Cycle				2 ^{ème} Année 1 ^{er} Cycle			1 ^{ère} Année 2 ^{ème} Cycle			2 ^{ème} Année 2 ^{ème} Cycle			3 ^{ème} Année 2 ^{ème} Cycle			
	Total	Nouveaux	Filles	Etrangers	Total	Filles	Etrangers	Total	Filles	Etrangers	Total	Filles	Etrangers	Total	Filles	Etrangers	TOTAL
MEDECINE *	174	143	84	11	164	79	17	167	83	13	138	92	04	154	110	10	1018
FST BM	418	418	180	7	271	140	12	99	51	13	127	44	17				915
EST S	185	157	86	00	145	73	00	-	-	-	-	-	-	-	-	-	330
ENCG M	93	90	57	10	100	72	06	99	67	1	-	-	-	-	-	-	292
ENSA S	41	40	17	2	34	21	-	39	15	3	25	15	-	-	-	-	139
FSTG M	403	403	231	3	265	130	10	181	86	14	148	68	19	-		-	997
ENSA M	38	37	15	2	36	10	1	42	19	0	38	14	2	26	12	3	180
EST ES	68	60	41	0	40	19	0										108
Total	1420	1348	711	35	1055	544	46	627	321	44	476	233	42	180	122	13	3979

* MEDECINE. Annexe

4 ^{ème} Année 2 ^{ème} Cycle			5 ^{ème} Année 2 ^{ème} Cycle		
Total	Filles	Etrangers	Total	Filles	Etrangers
118	76	05	103	74	03

Répartition Filles/Garçons Accès Régulé :



Etablissement : Ecole Supérieure de Technologie - Safi

Filières	1 ^{ère} Année 1 ^{er} Cycle				2 ^{ème} Année 1 ^{er} Cycle		
	<u>Total</u>	Nouveaux	Filles	Etrangers	<u>Total</u>	Filles	Etrangers
Dep. Maintenance Industrielle							
Tronc Commun	56	49	9	-			
Electromécanique					31	6	
Electronique et Informatique Industrielle					17	4	
S/T	56	49	9	00	48	10	00
Dep. Techniques Instrumentales et Contrôle Qualité							
Tronc Commun	58	49	28				
Gestion de la Qualité					21	11	-
Instrumentation et Contrôle Qualité					21	10	-
S/T	58	49	28	00	42	21	00
Dep. Technique de Management							
Tronc Commun	71	59	49	-			
Finance Comptabilité et Fiscalité					28	22	-
Informatique et Gestion des Entreprises					27	20	-
S/T	71	59	49	00	55	42	00
<u>Total</u> 330	<u>185</u>	<u>157</u>	<u>86</u>	<u>00</u>	<u>145</u>	<u>73</u>	<u>00</u>

Etablissement : Ecole Nationale des Sciences Appliquées - Marrakech

Filières	1 ^{ère} Année 1 ^{er} Cycle				2 ^{ème} Année 1 ^{er} Cycle				1 ^{ère} Année 2 ^{ème} Cycle			2 ^{ème} Année 2 ^{ème} Cycle			3 ^{ème} Année 2 ^{ème} Cycle		
	<u>Total</u>	Nouveaux	Filles	Etrangers	<u>Total</u>	Nouveaux	Filles	Etrangers	<u>Total</u>	Nouveaux	Filles	<u>Total</u>	Filles	Etrangers	<u>Total</u>	Filles	Etrangers
CP	38	37	15	2	36	33	10	1									
CI/TC									42	38	19						
												13	6	1	9	5	0
CI/G. Electrique												14	3	1	8	1	2
CI/G. Rés. et Télécoms												11	5	0	9	6	1
Total	38	37	15	2	36	33	10	1	42	38	19	38	14	2	26	12	3
180																	

Etablissement : Faculté de Sciences et Techniques - Beni Mellal

Filières	1 ^{ère} Année 1 ^{er} Cycle				2 ^{ème} Année 1 ^{er} Cycle			1 ^{ère} Année 2 ^{ème} Cycle			2 ^{ème} Année 2 ^{ème} Cycle		
	Total	Nouveaux	Filles	Etrangers	Total	Filles	Etrangers	Total	Filles	Etrangers	Total	Filles	Etrangers
MIP	217	217	62	2									
BCG	201	201	118	5									
PC					122	33	7						
SVT					149	107	5						
MST - Environnement								11	7	2	15	11	4
MST - IEEA								15	4	2	22	2	8
MST – Génie Mécanique								13	4	5	27	2	2
MST - Géophysique								15	9	3	9	3	2
MST - Analyse et Contrôle de Qualité								23	12	0	33	17	0
MSS - Electronique								7	5	1	8	1	0
MST – Technologie Alimentaire								15	10	0	13	8	1
Total 915	418	418	180	7	271	140	12	99	51	13	127	44	17

MST - Environnement	Maîtrise en Sciences et Techniques – Protection de l'Environnement
MST - IEEA	MST – Informatique Industrielle, Electronique, Electrotechnique et Automatique

Etablissement : Ecole Nationale des Sciences Appliquées - Safi

Filières	1 ^{ère} Année 1 ^{er} Cycle				2 ^{ème} Année 1 ^{er} Cycle			1 ^{ère} Année 2 ^{ème} Cycle			2 ^{ème} Année 2 ^{ème} Cycle		
	<u>Total</u>	Nouveaux	Filles	Etrangers	<u>Total</u>	Filles	Etrangers	<u>Total</u>	Filles	Etrangers	<u>Total</u>	Filles	Etrangers
Cycle Préparatoire	41	40	17	2	34	21	-						
Tronc Commun								39	15	3			
Génie Industriel											16	9	-
Génie Informatique											9	6	-
Total 139	41	40	17	2	34	21	-	39	15	3	25	15	-

Etablissement : Ecole Supérieure de Technologie - Essaouira

Filières	1 ^{ère} Année 1 ^{er} Cycle				2 ^{ème} Année 1 ^{er} Cycle		
	<u>Total</u>	Nouveaux	Filles	Etrangers	<u>Total</u>	Filles	Etrangers
Génie Informatique	41	35	20	0	22	10	0
Techniques du Management	27	25	21	0	18	9	0
Total 108	68	60	41	0	40	19	0

Etablissement : Ecole Nationale de Commerce et de Gestion - Marrakech

Filières	1 ^{ère} Année 1 ^{er} Cycle				2 ^{ème} Année 1 ^{er} Cycle			1 ^{ère} Année 2 ^{ème} Cycle			2 ^{ème} Année 2 ^{ème} Cycle			3 ^{ème} Année 2 ^{ème} Cycle		
	<u>Total</u>	Nouveaux	Filles	Etrangers	<u>Total</u>	Filles	Etrangers	<u>Total</u>	Filles	Etrangers	<u>Total</u>	Filles	Etrangers	<u>Total</u>	Filles	Etrangers
S1	93	90	57	10	-	-	-	-	-	-						
Tronc Commun	-	-	-	-	100	72	6	-	-	-						
Gestion	-	-	-	-	-	-	-	72	45	1						
Commerce	-	-	-	-	-	-	-	27	22	-						
Total 292	93	90	57	10	100	72	6	99	67	1						

Etablissement : Faculté des Sciences et Techniques – Marrakech

Filières	1 ^{ère} Année 1 ^{er} Cycle				2 ^{ème} Année 1 ^{er} Cycle			1 ^{ère} Année 2 ^{ème} Cycle			2 ^{ème} Année 2 ^{ème} Cycle		
	Total	Nouveaux	Filles	Etrangers	Total	Filles	Etrangers	Total	Filles	Etrangers	Total	Filles	Etrangers
DEUG PC					94	42	5						
DEUG SVT					74	48	5						
MST IEEA								39	12	5	22	6	2
MST MASI								14	7	1	20	6	5
MST Télécommunications											26	11	1
MST BIOAAP								26	22	2	14	13	1
MST ETP								16	10		16	8	1
MST HYDROGEOLOGIE								24	15	2	17	7	3
MSS METALLOGENIE								16	6	3	14	5	5
S / T					168	90	10	135	2	13	129	56	18
DUT G.INF	20	20	12		19	8							
DUT G.BIO					7	7							
S / T	20	20	12		26	15							
LST MIPC	202	202	92	2									
LST BCG	181	181	127	1									
LP G.E					27	4		20	9				
S / T	383	383	219	3	27	4		20	9				
FI ISA					15	7		26	5	1	19	12	1
FI RISI					19	10							
FI G.DES MATERIAUX					10	4							
S / T					44	21		26	5	1	19	12	1
Total 997	403	403	231	3	265	130	10	181	86	14	148	68	19

MST IEEA	MST– Informatique Industrielle, Electronique, Electrotechnique et Automatique
MST MASI	MST – Maths Appliquées aux Sciences de l'Ingénieur
MST BIOAAP	MST – Biotechnologie Appliquée à l'Amélioration des Plantes
MST ETP	MST – Elaboration et Transformation des Polymères

Etablissement : Faculté de Médecine et de Pharmacie - Marrakech

Filières	1 ^{ère} Année 1 ^{er} Cycle				2 ^{ème} Année 1 ^{er} Cycle			1 ^{ère} Année 2 ^{ème} Cycle			2 ^{ème} Année 2 ^{ème} Cycle			3 ^{ème} Année 2 ^{ème} Cycle		
	<u>Total</u>	Nouveaux	Filles	Etrangers	<u>Total</u>	Filles	Etrangers	<u>Total</u>	Filles	Etrangers	<u>Total</u>	Filles	Etrangers	<u>Total</u>	Filles	Etrangers
Médecine	174	143	84	11	164	79	17	167	83	13	138	92	4	154	110	10
Total 1018	174	143	84	11	164	79	17	167	83	13	138	92	4	154	110	10

4 ^{ème} Année 2 ^{ème} Cycle			5 ^{ème} Année 2 ^{ème} Cycle		
<u>Total</u>	Filles	Etrangers	<u>Total</u>	Filles	Etrangers
118	76	5	103	74	3
118	76	5	103	74	3

LICENCES PROFESSIONNELLES

Faculté des Sciences Semlalia de Marrakech :

Filières	Inscrits en S3			Inscrits en S5			
	Total	Filles	Etrangers	Total	Filles	Reversés	Etrangers
LP-ENRA	20	02		17	04		
LP-GAMU				18	09		01
LP-CV	17	03					
LP I	24	05	01	23	11		
LP OO	14	08	01	20	11		
LP TMBTP	24	02	04	25	05		
Total	99	20	06	103	40		01

Faculté des Lettres et des Sciences Humaines de Marrakech :

Filières	Inscrits en S5			
	Total	Filles	Reversés	Etrangers
Ingénierie de Tourisme	22	06	02	
Total	22	06	02	

Faculté des Sciences et Techniques de Marrakech :

Filières	Inscrits en S3			Inscrits en S5		
	Total	Filles	Etrangers	Total	Filles	Etrangers
LP G.E	27	04		20	09	
Total	27	04		20	09	


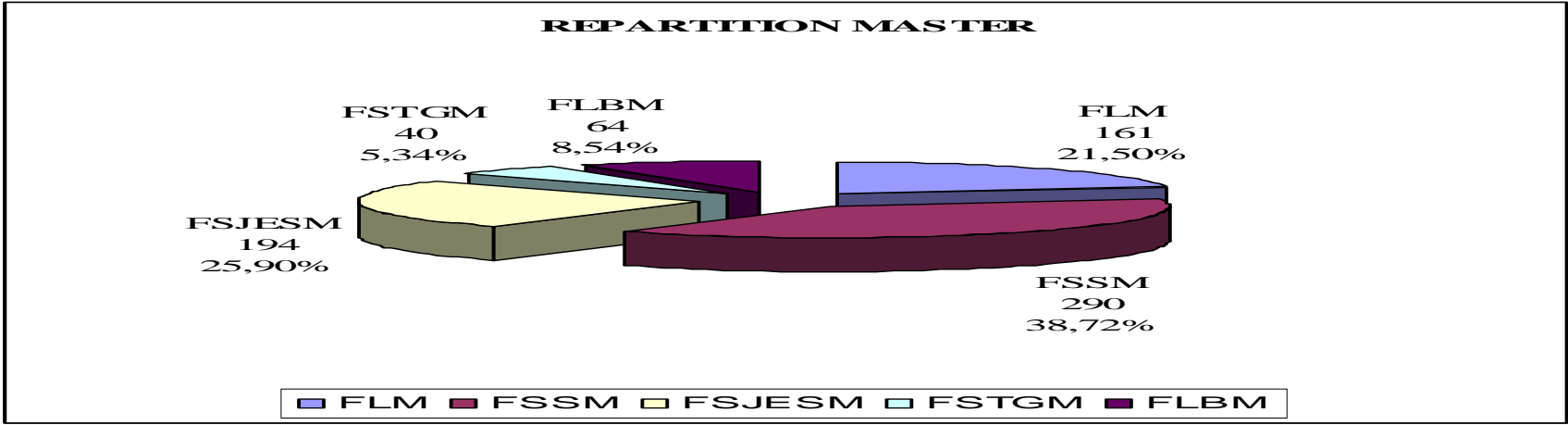
Total des Inscrits en Licence Professionnel

Etablissement	Effectif des Inscrits	Filles
Faculté des Sciences Semlalia de Marrakech	202	60
Faculté des Sciences et Techniques de Marrakech	22	06
Faculté des Lettres et des Sciences Humaines de Marrakech	47	13
TOTAL	271	79

Master

Etablissements	Intitulé du master	Filles / Nombres Inscrits
Faculté des Sciences Semlalia - Marrakech	Environnement et dynamique de la Biodiversité	6/18
	Science de la Vie et de la Santé	12/20
	Ingénierie de l'Assainissement et Management de l'Environnement	10/19
	Biotechnologies, Protection et valorisation des ressources Végétales	14/21
	Matériaux : Elaboration et Applications	6/23
	Physique Fondamentale	3/11
	Énergétique, Électronique et Automatique	10/25
	Sciences mathématiques	7/17
	Mathématiques appliquées	3/25
	Géo-dynamique, Géo-ressources et Environnements	13/42
	Ingénierie des Systèmes d'Information	7/21
	Chimie Inorganique	8/27
	Chimie des Molécules Organiques Bioactives	7/21
Faculté des Sciences et Techniques - Marrakech	Exploration et Valorisation des Ressources minérales	9/13
	Génie Electrique	4/14
	Biotechnologie et Développement Durable des Agro ressources	6/13
Faculté des sciences Juridiques, Economiques et Sociales	État, Collectivités Locales et Démocratie	3/23
	Théorie Économique et Techniques Quantitatives	7/20
	Finance Appliquée	3/16
	Management Financier de l'Entreprise ;	11/29
	Entreprenariat et Création d'Entreprise.	11/29
	Entreprenariat et stratégie des PME	8/27
	Femmes, civilisations et systèmes juridiques	5/17
	Droit des affaires	20/33
Faculté des Lettres et des Sciences Humaines Marrakech	Tourisme, Patrimoine et Développement Durable	14/23
	communication studies	15/28
	النقد الأدبي العربي : بين التأصيل والتحديث	15/31
	الأدب العربي القديم: أسسه اللغوية ومناهجه النقدية	17/25
	المجتمع والمستجدات الفقهية المعاصرة	2/27
	إعداد التراث والتنمية الجهوية	4/27
Faculté des Lettres et des Sciences Humaines Béni Mellal	التمدين والتهيئة الحضرية	8/25
	الصناعات اللغوية : لغات، إعلاميات وترجمة	16/39
		284/749

Régions	Etablissements	Inscrits Master	Filles
Marrakech Tensift Elhaouz	Faculté des Lettres et des Sciences Humaines -Marrakech	161	67
	Faculté des Sciences Semlalia - Marrakech	290	106
	Faculté des Sciences Juridiques, Economiques et Sociales	194	68
	Faculté des Sciences et Techniques – Marrakech	40	19
S/Total		685	260
Tadla Azilal	Faculté des Lettres et des Sciences Humaines - Beni Mellal	64	24
Total		749	284



Etudiants étrangers

Etablissement	Effectif global
Faculté des Sciences - Semlalia - Marrakech	103
Faculté des Lettres et des Sciences Humaines - Marrakech	49
Faculté des Sciences Juridiques, Economiques et Sociales - Marrakech	143
Faculté des Sciences et Techniques - Marrakech	65
Ecole Nationale des Sciences Appliquées - Marrakech	10
Faculté de Médecine et de Pharmacie - Marrakech	69
Ecole Nationale de Commerce et de Gestion - Marrakech	17
Ecole Nationale des Sciences Appliquées - Safi	6
Ecole Supérieure de Technologie - Safi	0
F.Polydisciplinaire - Safi	1
Faculté des Lettres et des Sciences Humaines - Béni Mellal	11
F.Polydisciplinaire - Béni Mellal	4
Faculté des Sciences et Techniques - Béni Mellal	70
Ecole Supérieure de Technologie - Essaouira	0
Total	548



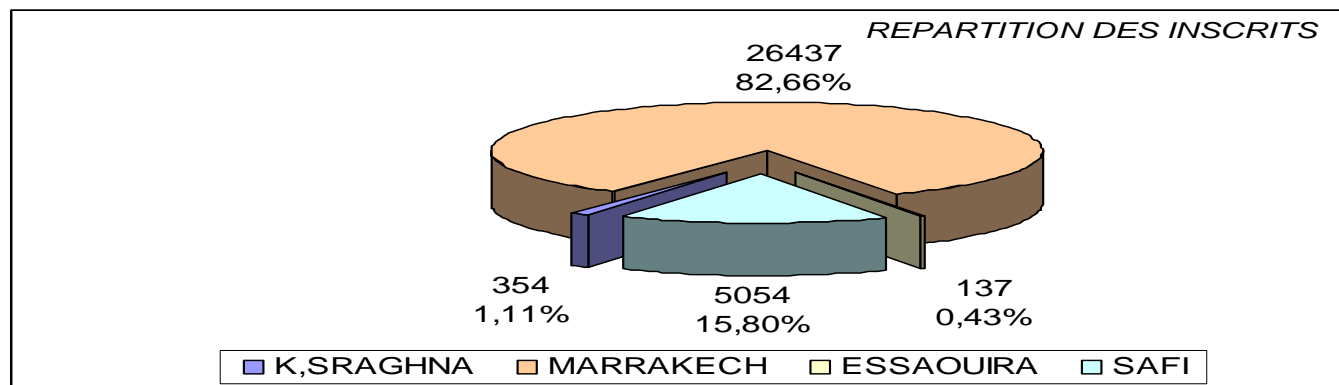
Statistiques 2007 - 2008

1- Formation Initiale :

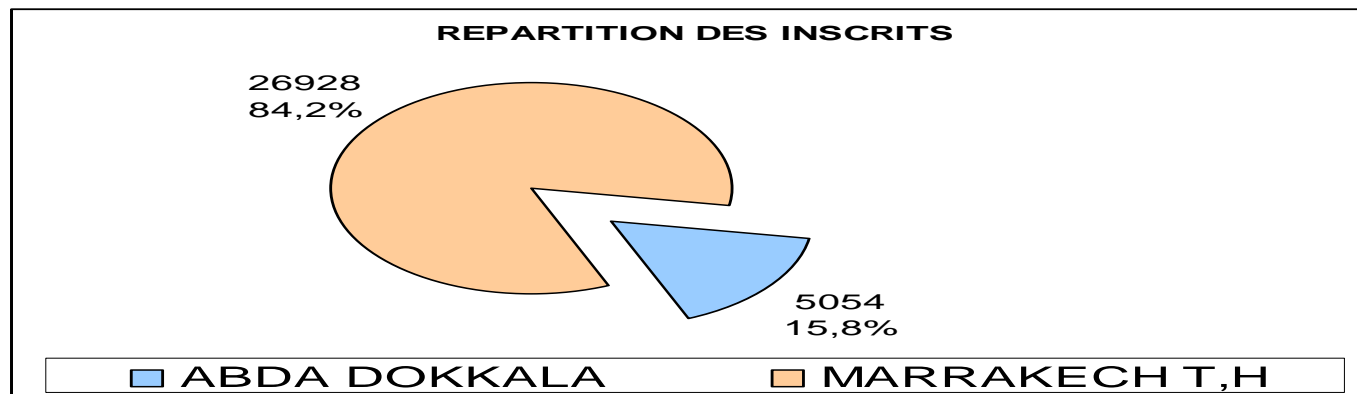
Etablissements	Nouveaux inscrits	Effectif Licence,...*	Effectif Master	Effectif 3 ^{Cycle}	Effectif 2008 - 2007	Effectif 2006 - 2007
Faculté des Lettres et des Sciences Humaines -Marrakech	2478	8125	440	28	8593	9290
Faculté des Sciences Semlalia - Marrakech	1352	3198	363	436	3997	4061
Faculté des Sciences Juridiques, Economiques et Sociales	2893	9905	593	120	10618	11517
Faculté de Médecine et de Pharmacie - Marrakech	270	1157	-	239	1396	1018
Ecole Nationale de Commerce et de Gestion - Marrakech	95	382	--	--	382	292
Faculté des Sciences et Techniques – Marrakech	337	997	85	143	1225	1196
Ecole Nationale des Sciences Appliquées - Marrakech	40	226	--	--	226	180
Ecole Supérieure de Technologie - Essaouira	78	137	--	--	137	108
Centre Universitaire – Kelaa des Sraghna	354	354	--	--	354	-
S/Total	7897	24481	1481	966	26928	27662
Faculté Poly disciplinaire - Safi	1456	4226			4226	4062
Ecole Supérieure de Technologie - Safi	214	446			446	330
Ecole Nationale des Sciences Appliquées - Safi	48	382			382	139
S/Total	1718	5054	1481	966	5054	4531
Total	9615	29535	1481	966	31982	32193

*DUT, Licence, F.Ingénieurs, Maîtrise, D.ENCG, D. Médecine

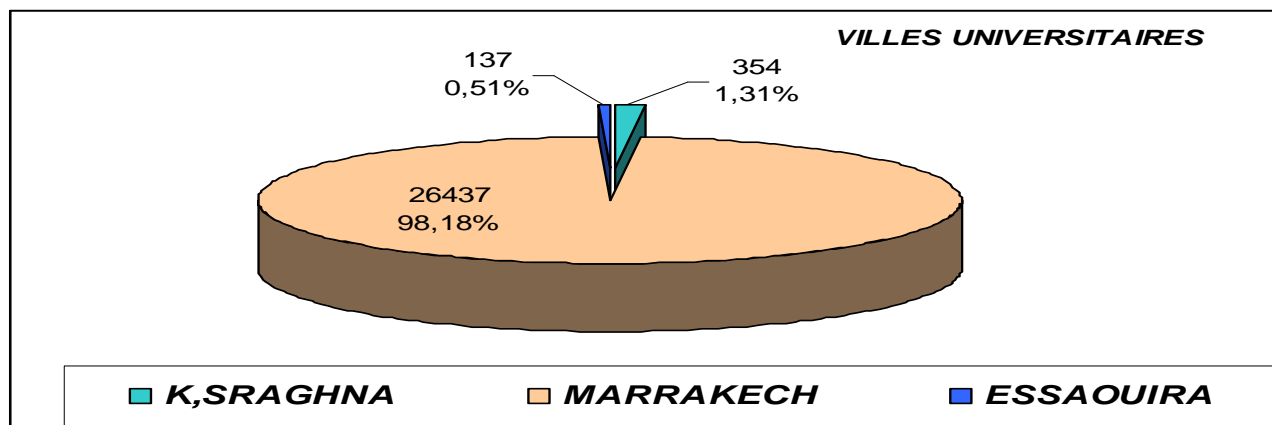
1. VILLES UNIVERSITAIRES



2. REGIONS



3. VILLES DE LA REGION MARRAKECH TENSIFT ELHAOUZ



2- Formation Continue, Offshoring et Métiers du travail Social

Formations	Inscrits
Formation Continue	790
Offshoring	457
Métiers du travail Social	130
Total	1377

Effectif 2007 - 2008

Formation	Inscrits
Formation Initiale	31982
Formation Continue, Offshoring et Métiers du travail Social	1377
Total	33359



Université Cadi Ayyad

جامعة القاضي عياض

**ETUDIANTS
ETRANGERS
2007 - 2008**

Université Cadi Ayyad

Effectif Global des Etudiants Etrangers Inscrits Année Universitaire 2007-2008

Etablissement	Effectif 2007-2008	Effectif 2006-2007
Faculté des Sciences / Semlalia - Marrakech	110	103
Faculté des Lettres et des Sciences Humaines - Marrakech	73	49
Faculté des Sciences Juridiques, Economiques et Sociales - Marrakech	124	142
Faculté des Sciences et Techniques - Marrakech	70	65
Ecole Nationale des Sciences Appliquées - Marrakech	15	10
Faculté de Médecine et de Pharmacie - Marrakech	54	69
Ecole Nationale de Commerce et de Gestion - Marrakech	20	17
Ecole Nationale des Sciences Appliquées - Safi	07	06
Faculté Polydisciplinaire - Safi	03	01
Ecole Supérieure de Technologie - Safi	02	00
Ecole Supérieure de Technologie - Essaouira	00	00
Total	478	462

Répartition des Etudiants Etrangers Par Etablissement

Faculté des Sciences –Semlalia Marrakech :

Pays	Effectif des Etrangers Inscrits
ANGOLA	1
BURKINA FASSO	1
BURUNDI	3
CAMEROUN	5
CENTRE AFRIQUE	3
COMORES	5
CONGO	5
COTE D"IVOIRE	7
DJIBOUTI	2
GABON	4
GAMBIE	1
GHANA	3
GUINEE	4
IRAK	1
MALI	12
MAURITANIE	17
NIGER	8
NIGERIA	1
RWANDA	9
SANTOMI	1
SENEGAL	10
SOUDAN	1
TCHAD	2
TOGO	3
YEMEN	1
TOTAL	110

Faculté des Lettres et des Sciences Humaines - Marrakech

Pays	Effectif des Etrangers Inscrits
Thaïlande	6
Algérie	2
Angola	1
Arabie Saoudite	1
Congo	1
Cote d'Ivoire	4
Emirats arabes unies	2
France	1
Guinée	1
Iles Comores	7
Indonésie	6
Libye	3
Malaisie	6
Mali	3
Mauritanie	11
Niger	1
Nigeria	4
Sénégal	7
Serbie	5
Yémen	1
TOTAL	73

Faculté des Sciences Juridiques, Economiques et Sociales

Pays	Effectif des Etrangers Inscrits
ARABIE SAOUDI	1
BURUNDI	6
CAMEROUN	3
CONGO	4
COTE IVOIRE	12
GABON	5
GHANA	3
GUINEE	12
Guinée BISSAU	6
Guinée Equatorial	1
Iles COMORES	5
MALI	19
MAURITANIE	3
MOZAMBIK	3
NIGER	12
PALESTINE	5
République Démocratique du CONGO	2
RWANDA	2
SAO TOME	2
SENEGAL	12
TCHAD	4
TOGO	2
TOTAL	124

Faculté des Sciences et Techniques -Marrakech

Pays	Effectif des Etrangers Inscrits
ALGERIE	2
ANGOLA	1
BENIN	3
BURKINA FASSO	2
BURUNDI	6
CAMEROUN	5
CENTRE AFRIQUE	4
COMORES	3
CONGO	6
CONGO DEMOCRATIQUE	1
CÔTE D IVOIRE	1
DJIBOUTI	2
GUINEE	1
MALI	5
MAURITANIE	4
NIGER	7
RWANDA	2
SAO TOME	1
SENEGAL	9
TCHAD	2
TOGO	3
TOTAL	70

Ecole Nationale des Sciences Appliquées – Marrakech

Pays	Effectif des Etrangers Inscrits
BENIN	2
COMORES	1
CONGO	2
DJIBOUTI	1
GUINEE	1
IRAK	1
MALI	1
MAURITANIE	3
SOUDAN	1
TOGO	2
TOTAL	15

Faculté de Médecine et de Pharmacie

Pays	Effectif des Etrangers Inscrits
ANGOLA	1
BURKINA FASSO	3
BURUNDE	3
CAMEROUNE	4
CENTRE AFRICA	1
COMORES	1
CONGO	1
France	1
GUINNEE	1
LIBERIE	1
MALIE	7
MAURITANIE	9
NIGERIA	3
PALESTINE	2
RWANDA	2
SENEGALE	3
SOUDAN	1
TOGO	1
TUNISIE	9
TOTAL	54

Ecole Nationale de Commerce et de Gestion – Marrakech

Pays	Effectif des Etrangers Inscrits
Burundi	3
Burkina Faso	2
Djibouti	2
Gabon	1
Ghana	2
Guinée	1
Mauritanie	3
Sénégal	4
Soudan	1
Tchad	1
TOTAL	20

Faculté Polydisciplinaire de Safi

Pays	Effectif des Etrangers Inscrits
Jordanie	1
Emirats Arabes Unies	1
Mauritanie	1
TOTAL	03

Ecole Nationale des Sciences Appliquées – Safi

Pays	Effectif des Etrangers Inscrits
Palestine	1
Cote D'ivoire	1
Niger	1
Guinee	1
Mauritanie	2
Congo	1
TOTAL	07

Ecole Supérieure de Technologie – Safi

Pays	Effectif des Etrangers Inscrits
Niger	2
TOTAL	02

21-4-2008